



POLSKA

POLSKA KOLEKCJA

POLISH COLLECTION

Płyty laminowane i Blaty kuchenne
Laminated boards and Worktops

PL/ EN

Drewno w dobrej formie





ONE WORLD

P O L A N D

KOLEKCJA PŁYTY LAMINOWANE I BLATY KUCHENNE - POLSKA COLLECTION OF LAMINATED BOARDS AND WORKTOPS - POLAND

PŁYTY WIÓROWE SUROWE – DANE TECHNICZNE RAW CHIPBOARD – TECHNICAL DATA	4
PŁYTY MDF SUROWE, MDF MR FRONT – DANE TECHNICZNE RAW MDF, MDF MR FRONT – TECHNICAL DATA	6
NIEZAPALNE PŁYTY MEBLOWE STOP FIRE – DANE TECHNICZNE NON-FLAMMABLE FURNITURE BOARDS – TECHNICAL DATA	8
PŁYTY BLACK WOOD – DANE TECHNICZNE BLACK WOOD BOARDS – TECHNICAL DATA	10
PŁYTY LAMINOWANE – DANE TECHNICZNE LAMINATED BOARD – TECHNICAL DATA	14
PŁYTY LAMINOWANE – KOLEKCJA LAMINATED BOARD – COLLECTION	44
PŁYTY LAMINOWANE – STRUKTURY POWIERZCHNI LAMINATED BOARD – SURFACE STRUCTURES	58
BLATY KUCHENNE BLACK WOOD – DANE TECHNICZNE BLACK WOOD WORKTOPS – TECHNICAL DATA	60
BLATY KUCHENNE – DANE TECHNICZNE WORKTOPS – TECHNICAL DATA	62
BLATY KUCHENNE – KOLEKCJA WORKTOPS – COLLECTION	84
BLATY KUCHENNE – STRUKTURY POWIERZCHNI WORKTOPS – SURFACE STRUCTURES	94



PŁYTY WIÓRÓWE SUROWE

RAW CHIPBOARD

Płyty wiórowe surowe są to trójwarstwowe płyty drewnopochodne. Warstwa środkowa płyty zbudowana jest z grubszych cząstek drewna, natomiast bardzo gęste warstwy zewnętrzne z drobnych i cienkich wiórów. Dzięki takiej budowie oraz szlifowanej powierzchni płyta wiórowa charakteryzuje się niewielką chropowatością oraz dużą wytrzymałością na odrywanie powierzchni.

Płyty wiórowe, produkowane w klasie higieny E1, posiadają doskonałe właściwości mechaniczne, znajdując zastosowanie jako podstawowy materiał w przemyśle meblarskim, a także przy pracach wykończeniowych i stolarskich.

Raw chipboard is three-layer wood-based board. The middle layer of the board is made up of coarse wood particles, while the very dense outer layers are made up of fine and thin chips. Thanks to such a construction and the sanded surface, chipboard is characterised by low roughness and high peel strength.

Manufactured in hygiene class E1, chipboard features excellent mechanical properties and thus is used as a basic material in the furniture industry as well as in carpentry and finishing work.

Wartości parametrów fizykomechanicznych **plyt wiórowych surowych**
Physical and mechanical parameters of **chipboard**

Parametr / Parameter	J.m. / Unit	Wymagania / Standards EN 312-1, Tab.1, Tab.3 – Typ P2												Metoda badania Testing standard
		10	12	15	16	18	19	22	25	28	32	36	38	
Grubość Thickness	mm	10	12	15	16	18	19	22	25	28	32	36	38	
Gęstość Density	kg/m ³	700	690	670	660	650	650	640	640	620	610	610	600	EN 323
Wytrzymałość na zginanie Bending strength	N/mm ²	11						10,5		9,5		8,5		EN 310
Wytrzymałość na rozrywanie Integral bond	N/mm ²	>0,40			>0,35			>0,30		>0,25		>0,20		EN 319
Odrywanie Tearing off	N/mm ²	>,8												EN 311
Emisja formaldehydu Formaldehyde emission		E1 / EPF-S / ED2020												EN 12460-5
Zawartość cząstek mineralnych Mineral particle content	%	>0,3												metoda spalania i wytrawiania w kwasie solnym próbki płyty sample combustion and HCl etching method
Wilgotność Moisture content	%	5±13												EN 322
Tolerancja grubości Thickness tolerance	mm	±0,30												EN 432-1
Tolerancja długości i szerokości Length and width tolerance	mm	±5 mm												EN 324-1
Odchyłka od kąta prostego Squareness tolerance	mm/m	2												EN 324-2
Odchyłka od prostoliniowości krawędzi Edge straightness tolerance	mm/m	1,5												EN 324-2

* - Wymagania dla tego parametru nie są określone dla płyt typu P2. Badanie parametru może być wykonane dodatkowo.

* - Requirements are not specified for boards type P2. Tests can be done on request.

Grubość Thickness mm	Format 2800 x 2070 mm	
	ilość sztuk w paalecie / ciężar brutto (kg)* number of pieces per pallet / pallet gross weight (kg)*	ilość palet na samochodzie number of pallets per truck
10	55 / 2353	10
12	50 / 2450	10
15	40 / 2404	10
16	38 / 2389	10
18	35 / 2468	10
22	30 / 2472	10
25	26 / 2456	10
28	20 / 2040	11
38	18 / 2402	10

* - tolerancja wagi ±5% * - weight tolerance +/- 5%



PŁYTY MDF

MDF BOARD

Płyty MDF (ang. **Medium Density Fibreboard**) zbudowane są z włókien drzewnych. W wyniku ich sprasowania z dodatkiem żywic syntetycznych, w warunkach wysokiego ciśnienia i wysokiej temperatury, powstaje materiał o jednakowej gęstości i składzie. Dzięki tym właściwościom płyta idealnie zachowuje się podczas obróbki mechanicznej (np. głębokie frezowanie).

Płyty MDF przeznaczone są do produkcji mebli oraz artykułów wykończenia wnętrz. Wykorzystywane są także do produkcji stolarki budowlanej, np. drzwi. Wysokiej jakości powierzchnia płyty pozwala na jej uszlachetnianie poprzez pokrywanie filmami melaminowymi, lakierowanie oraz oklejanie sztuczną lub naturalną okleiną.

Płyty MDF MR FRONT to specjalne płyty do frezowania i lakierowania, które mają znacznie **niższe pęcznienie** (< 5%) niż standardowy MDF. Przeznaczone są głównie do produkcji frontów meblowych. Dostępne są jako płyty surowe i laminowane (na zamówienie w wybranym dekorze).
Grubości: **16, 18, 19, 22 i 25 mm**. Pakowanie – jak MDF standard. **Więcej informacji na swisskrono.com/pl**

MDF board Medium Density Fibreboard (MDF) is made of wood fibres. When synthetic resins are added to it, and it is placed under high pressure and high temperature, it forms a material of uniform density and composition. These properties make the board ideal for machining (e.g., deep milling).

MDF is used for furniture and interior design products. It is also used in the production of woodwork, such as doors. The high quality surface of the board allows it to be processed by coating it with melamine films, and then varnished and covered with artificial or natural veneers.

MDF MR FRONT boards are special boards for milling and varnishing that exhibit a much lower swelling value (< 5%) than standard MDF. They are mainly designed for the production of cabinet fronts. They come as raw or laminated boards (in the pattern of your choice, on request). Thicknesses: 16, 18, 19, 22 and 25 mm. Packaging – the same as the MDF standard.
For more info, please visit swisskrono.com/pl

Wartości parametrów fizyko mechanicznych **plyt MDF**
Physical and mechanical parameters of **MDF**

Parametr / Parameter	J.m. / Unit	Wymagania / Standards EN 622-1, EN 622-5, Tab.3						Metoda badania Testing standard
		>4,0 ÷ 6,0	>6,0 ÷ 9,0	>9,0 ÷ 12,0	>12,0 ÷ 19,0	>19,0 ÷ 30,0	>30,0 ÷ 38,0	
Grubość Thickness	mm	>4,0 ÷ 6,0	>6,0 ÷ 9,0	>9,0 ÷ 12,0	>12,0 ÷ 19,0	>19,0 ÷ 30,0	>30,0 ÷ 38,0	
Gęstość Density	kg/m ³	780	780	760	750	730	710	EN 323
Wytrzymałość na zginanie Bending strength	N/mm ²	23	23	22	20	18	17	EN 310
Wytrzymałość na rozrywanie Integral bond	N/mm ²	0,65	0,65	0,60	0,55	0,50	0,50	EN 319
Moduł sprężystości w osi wzdłużnej Modulus of elasticity - major axis	N/mm ²	2700	2700	2500	2200	2100	1900	EN 310
Spęcznienie po 24h Swelling after 24h	%	30	17	15	12	10	8	EN 317
Odrywanie Tearing off	N/mm ²	>1						EN 311
Emisja formaldehydu Formaldehyde emission		E1 / EPF-S / ED2020						EN 12460-5
Zawartość cząstek mineralnych Mineral particle content	%	>0,1						metoda spalania i wytrawiania w kwasie solnym próbki płyty sample combustion and HCl etching method
Wilgotność Moisture content	%	4÷11						EN 322
Tolerancja grubości Thickness tolerance	mm	±0,20		±0,30				EN 432-1
Tolerancja długości i szerokości Length and width tolerance	mm	±2 mm/m, max. ±5 mm						EN 324-1
Odchyłka od kąta prostego Squareness tolerance	mm/m	2						EN 324-2
Odchyłka od prostoliniowości krawędzi Edge straightness tolerance	mm/m	1,5						EN 324-2

Grubość Thickness mm	Format 2800 x 2070 mm	
	ilość sztuk w paalecie / ciężar brutto (kg)* number of pieces per pallet / pallet gross weight (kg)*	ilość palet na samochodzie number of pallets per truck
6	100/2882	8
8	78/2957	8
10	62/2903	8
12	52/2875	8
16	30/2260	10
18	27/2259	10
19	26/2295	10
22	25/2513	9
25	26/2916	8
28	23/2852	8
30	22/2921	8
35	19/2987	8
38	18/2964	8

* - tolerancja wagi ±5% * - weight tolerance +/- 5%



NIEZAPALNE PŁYTY MEBLOWE STOP FIRE

NON-FLAMMABLE FURNITURE BOARDS
STOP FIRE

STOP FIRE
PŁYTA NIEZAPALNA

Miejscami koniecznego zastosowania płyt STOP FIRE (zgodnie z przepisami Prawa budowlanego - Dział 6, Rozdział 5, §258 i §260) są:

- wszystkie drogi ewakuacyjne w budynkach użyteczności publicznej,
- pomieszczenia w budynkach użyteczności publicznej przeznaczone do jednoczesnego przebywania ponad 50 osób.

Aby ocenić prawdopodobne zachowanie wyrobu w zetknięciu z ogniem, czyli jego potencjalną palność, należy sprawdzić jego Euroklasę, czyli klasyfikację ogniową w zakresie reakcji na ogień. Zawiera ona wszystkie ważne informacje o zachowaniu wyrobów pod wpływem ognia. Zgodnie z nią, każdy wyrób zostaje zaklasyfikowany do jednej z siedmiu podstawowych Euroklas ogniowych. **Najbezpieczniejsze wyroby znajdują się w Euroklasach A1, A2, B.**

Oprócz klasy podstawowej na kompletną klasyfikację ogniową składają się jeszcze dodatkowe dwie klasy:

- w zakresie wydzielania dymu – **Euroklasy od s1 do s3,**
- w zakresie intensywności występowania płonących kropli – **Euroklasy od d0 do d2.**

Stop Fire boards must be used in the following locations (in accordance with the Building Law – Section 6, Chapter 5, §258 and §260):

- all escape routes in public buildings,
- rooms in public buildings intended for holding over 50 people at the same time.

In order to assess the probable behaviour of a product in contact with fire, i.e., its potential combustibility, you need to look up its Euroclass, i.e., its fire classification in terms of reaction to fire. It contains all the important information about the behaviour of the products when exposed to fire. Every product is classified in one of the seven basic reaction-to-fire Euroclasses.

The safest products are in Euroclasses A1, A2 and B.

In addition to the basic class, the complete fire classification consists of two additional classes:

- for smoke emission – **Euroclasses s1 to s3,**
- for the intensity of flaming droplets – **Euroclasses d0 to d2.**

Grupa SWISS KRONO, aby spełnić najwyższe europejskie wymagania w dziedzinie bezpieczeństwa pożarowego, opracowała technologię produkcji NIEZAPALNYCH płyt meblowych. Płyty meblowe SWISS KRONO Stop Fire zostały przebadane w certyfikowanym instytucie i uzyskały klasyfikację ogniową materiału niezapalnego: B-s1,d0 oraz B-s2,d0.

In order to meet the highest European fire safety requirements, the SWISS KRONO Group has developed a technology for the production of NON-FLAMMABLE furniture boards. SWISS KRONO Stop Fire furniture boards have been tested at a certified institute and have been awarded the fire classification of a non-flammable material: B-s1,d0 and B-s2,d0.

EUROKLASA	Charakterystyka zachowania się wyrobu w warunkach pożaru Characteristics of behaviour of the product during a fire
A1 Niepalne Non-combustible	Całkowicie niepalne wyroby najwyższej klasy, nie powodują rozgorzenia ognia Completely non-combustible products of the highest class which do not cause flashover
A2 Niepalne Non-combustible	Niepalne wyroby najwyższej klasy, nie powodują rozgorzenia ognia Non-combustible products of the highest class which do not cause flashover
B Niezapalne Non-flammable	Bardzo ograniczony udział w pożarze, wyroby nie powodują rozgorzenia ognia Very limited contribution to the fire, products do not cause flashover
C Trudno zapalne Flame resistant	Ograniczony, lecz zauważalny udział w pożarze Limited but noticeable contribution to the fire
D Łatwo zapalne Highly flammable	Istotny udział w pożarze Significant contribution to the fire
E Łatwo zapalne Highly flammable	Bardzo duży udział w pożarze – zagrożenie pożarowe Very high contribution to the fire – fire hazard
F Łatwo zapalne Highly flammable	Produkty nie badane lub negatywne wyniki wszystkich badań ogniowych Products not tested, or negative results of all fire tests

EUROKLASA	Określenie ilości i szybkości wytwarzania dymu Determination of the amount and rate of smoke generation	EUROKLASA	Intensywność wytwarzania płonących kropli i cząstek Intensity of production of flaming droplets and particles
s1 Prawie bez dymu Almost no smoke		d0 Brak płonących kropli No flaming drops	
s2 Średnia ilość i gęstość dymu Average amount and density of smoke		d1 Niewiele płonących kropli (podobne do iskier z płonącego drewna) Not many flaming drops (similar to cinders and sparks from burning wood)	
s3 Bardzo dużo gęstego dymu A lot of very dense smoke		d2 Bardzo wiele kapiących kropeł i cząstek Unlimited dripping drops and particles	

PŁYTY NIEZAPALNE STOP FIRE posiadają:

- Atest Higieniczny,
- Klasyfikację Ogniową,
- Deklarację Właściwości Użytkowych - DOP,
- Certyfikat Zgodności CE

STOP FIRE NON-FLAMMABLE BOARDS hold:

- Hygienic Approval,
- Fire Classification,
- Declaration of Performance – DOP,
- CE Certificate of Conformity

W ofercie SWISS KRONO dostępne są następujące NIEZAPALNE płyty meblowe:

- Płyta wiórowa P2 Stop Fire (18 mm) - B-s2,d0
- Płyta wiórowa P2 laminowana Stop Fire (18 mm) - B-s2,d0
- Płyta MDF Stop Fire (16 i 19 mm) - B-s2,d0
- Płyta MDF laminowana Stop Fire (16 i 19 mm) - B-s1,d0

SWISS KRONO offers the following NON-FLAMMABLE furniture boards:

- chipboard P2 Stop Fire (18 mm) – B-s2,d0
- laminated chipboard P2 Stop Fire (18 mm) – B-s2,d0
- MDF Stop Fire (16 and 19 mm) – B-s2,d0
- laminated MDF Stop Fire (16 and 19 mm) – B-s1,d0



Płyty **BLACK WOOD**

BLACK WOOD Boards



FILM MELAMINOWY /
IMPREGNATED PAPER

PŁYTA SUROWA **BLACK WOOD** /
BLACK WOOD RAW BOARD

FILM MELAMINOWY /
IMPREGNATED PAPER



12 dekorów, oznaczonych w prezentacji kolekcji czarną kropką, jest dostępnych również jako płyta laminowana **BLACK WOOD**.
The decor is also available as a **BLACK WOOD** board.



Wszystkie płyty **BLACK WOOD** mają właściwości antybakteryjne. All **BLACK WOOD** boards have antibacterial properties.

Płyty surowe BLACK WOOD, to płyty z włókien drzewnych o bardzo wysokiej gęstości (HDF) i jednorodnym składzie surowcowym w całym przekroju. Dzięki temu posiadają dobrą obrabialność mechaniczną w procesie skrawania. Są zabarwione w masie na czarno.

Płyty laminowane BLACK WOOD, to płyty uszlachetnione powierzchniowo przez zaprasowanie na nich arkuszy papierów dekoracyjnych nasasyconych żywicami (filmów melaminowych). Czarne krawędzie płyt nadają im nietuzinkowy, niezwykle oryginalny i designerski wygląd. Płyty **BLACK WOOD** mają niskie pęcznienie, dlatego można je stosować w warunkach wilgotnych. Trudnozapałność płyt umożliwia zastosowanie ich w pomieszczeniach użyteczności publicznej.

ZALETY PŁYT BLACK WOOD:

- **wilgocioodporność** (niskie pęcznienie) – możliwość zastosowania w pomieszczeniach o podwyższonej wilgotności
- **trudnozapałność** (C-s1,d0) – do wyposażenia wnętrz również użyteczności publicznej
- odporność powierzchni na działanie światła
- bezpieczna dla zdrowia (klasa higieny E1/ED2020)
- właściwości antybakteryjne
- produkt drewnopochodny – naturalny i ekologiczny
- nie ma konieczności oklejania krawędzi obrzeżem, ale jest taka możliwość
- **ultracienka** - nadaje pomieszczeniu wyjątkową lekkość i elegancję
- możliwość frezowania

INFORMACJE DOTYCZĄCE OBRÓBK

NARZĘDZIA - Płytę **BLACK WOOD** można obrabiać przy pomocy standardowych narzędzi do obróbki drewna, z podobnymi prędkościami posuwu i przycinania, jak w przypadku płyt laminowanych MDF. Ze względu na większą gęstość należy, w razie potrzeby, dostosować parametry obróbki.

KLEJENIE - Wysoka gęstość płyt **BLACK WOOD** umożliwia stosowanie standardowych klejów miękkich, klejów poliuretanowych i klejów budowlanych. Okucia można montować przy użyciu kleju budowlanego. Zalecane jest lekkie przeszlifowanie klejonej powierzchni, w celu uzyskania odpowiedniej chropowatości. Dzięki niewielkiej grubości płyt **BLACK WOOD** można stosować np. okucia do szkła.

ZABEZPIECZANIE - Barwione na czarno włókna drzewne płyty bazowej mogą być zabezpieczone przy użyciu np.: lakieru, wosku, oleju lub wazeliny. O jakości krawędzi i powierzchni decyduje stan stosowanych narzędzi.

SPOSÓB KONSERWACJI

Do konserwacji płyt laminowanych **BLACK WOOD** zaleca się stosowanie miękkiej, suchej lub wilgotnej, ściereczki. Większe zabrudzenia można usunąć roztworem płynu do mycia naczyń. Następnie, przetrzeć wilgotną, miękką ściereczką i wytrzeć do sucha. Ponieważ powierzchnia laminowana jest powierzchnią „ostatecznie skończoną”, nie można stosować żadnych środków agresywnie czyszczących (np. rozpuszczalniki) ani nabłyszczających.

BLACK WOOD raw boards are very high density wood fibre boards (HDF) with a homogeneous raw material composition throughout, which ensures good machinability in the machining process. The boards are dyed black in the mass.

BLACK WOOD laminated boards are refined on the surface by pressing resin-saturated decorative paper sheets (melamine films) onto them. The black edges give them an unconventional, incredibly original, designer look.

BLACK WOOD boards have a low swelling, so they can be used in wet conditions. The flame retardancy of the boards allows them to be used in public facilities.

ADVANTAGES OF LAMINATED BLACK WOOD:

- **the product is moisture resistant (low swelling)** - can be used in rooms with enhanced humidity
- **is flame retardant (C-s1,d0)** - is ideal for interior furnishings and public buildings
- the surface will not fade in strong light
- it's safe for health (hygiene class E1/ED2020)
- the surface has antibacterial properties
- the item is a wood-based product - natural and ecological
- edge banding is not necessary, but possible
- it's **ultra-thin** - lends any room a unique sense of lightness and elegance
- the possibility of milling

WORKING INFORMATION

TOOLS - **BLACK WOOD** board can be worked using standard woodworking tools, with similar feed and cutting speeds as for MDF laminated boards. Due to the higher density, the working parameters should be adjusted as necessary.

BONDING - The high density of **BLACK WOOD** boards allows the use of standard soft adhesives, polyurethane adhesives and construction adhesives. The fittings can be installed using construction adhesive. A light sanding of the bonded surface is recommended, in order to obtain a suitable roughness. With the low thickness of **BLACK WOOD** boards, it is possible to use, e.g. glass fittings.

PROTECTION - The black dyed wood fibres of the base board can be protected with e.g. varnish, wax, oil or petroleum jelly. The quality of the edges and surface is determined by the condition of the tools used.

MAINTENANCE

A soft, dry or damp cloth is recommended for the maintenance of **BLACK WOOD** laminated boards. Coarser dirt can be first removed with a solution of dishwashing liquid, then, wiped away with a damp, soft cloth and then wiped dry. As the laminated surface is 'finally finished', no aggressive cleaning agents (e.g. solvents) or polishing agents should be used.



Parametry **Płyt surowych BLACK WOOD:**

Parameters of **BLACK WOOD raw boards:**

Parametr / Parameter	J.m. / Unit	Wymagania / Standards EN 622-1, EN 622-5, Tab.3				Metoda badania Testing standard
		6,0	8,0	10,0	12,0	
Grubość Thickness	mm	6,0	8,0	10,0	12,0	
Gęstość Density	kg/m ³	940	940	930	930	EN 323
Wytrzymałość na zginanie Bending strength	N/mm ²	50				EN 310
Wytrzymałość na rozrywanie Integral bond	N/mm ²	≥ 2,0				EN 319
Moduł sprężystości w osi wzdużnej Modulus of elasticity - major axis	N/mm ²	5000				EN 310
Spęcznienie po 24h Swelling after 24h	%	< 7	< 5			EN 317
Odrywanie Tearing off	N/mm ²	> 2,5				EN 311
Emisja formaldehydu Formaldehyde emission	ppm	E1				EN 717-1
Zawartość cząstek mineralnych Mineral particle content	%	< 0,1				metoda spalania i wytrawiania w kwasie solnym próbki płyty sample combustion and HCl etching method
Wilgotność Moisture content	%	3 - 7				EN 322
Reakcja na ogień Reaction to fire	klasa / class	C-s1,d0 (trudno zapalna / flame retardant)				EN 13501
Tolerancja grubości Thickness tolerance	mm	+/- 0,20				EN 324-1
Tolerancja gęstości Density tolerance	%	+/- 5				EN 323
Tolerancja długości i szerokości Length and width tolerance	mm	+/- 5				EN 324-1
Odchyłka od kąta prostego Squareness tolerance	mm/m	2				EN 324-2
Odchyłka od prostoliniowości krawędzi Edge straightness tolerance	mm/m	1,5				EN 324-2

Parametry **Płyt laminowanych BLACK WOOD:**
Parameters of **BLACK WOOD laminated boards:**

Parametr / Parameter	J.m. / Unit	Wymaganie / Standard EN 14322	Metoda badania / Testing standard
Odporność na zarysowanie Scratch resistance	N	≥ 3	EN 14323
Odporność na ścieranie Abrasion resistance	obroty / rotation	Klasa 1* / Class 1* (IP≥50, IP+FP/2≥150)	EN 14323
Odporność na zaplamienie Stain resistance	skala / scale	5	EN 14323
Odporność na pękanie Crack resistance	skala / scale	5	EN 14323
Dopasowanie koloru Color matching	skala / scale	R4	EN 14323
Spęcznienie krawędziowe Thickness swelling	%	8 - 11	EN 14323
Emisja formaldehydu Formaldehyde emission		Klasa E1 / Class E1 / ED2020	EN 717-1
Reakcja na ogień Reaction to fire	klasa / class	C-s1,d0 (trudno zapalna / flame retardant)	EN 13501
Tolerancja grubości Thickness tolerance	mm	+/- 0,3	EN 14323
Tolerancja długości i szerokości Length and width tolerance	mm	+/- 5	EN 14323
Płaskość Flatness	mm/m	≤ 2 (tylko dla płaskich powierzchni / for flat surfaces only)	EN 14323
Wady powierzchni Surface defects	mm ² /m ²	punktowe / spot ≤ 2	EN 14323
	mm/m ²	na długości / at length ≤ 20	EN 14323

* dla Unikolorów / for Unicolors - **Klasa 3A / Class 3A** (IP≥150, IP+FP/2 ≥ 350)





PŁYTY LAMINOWANE

LAMINATED BOARDS

Płyty laminowane wykonane są na bazie płyty wiórowej lub płyty MDF, dwustronnie lub jednostronnie pokrytej filmem melaminowym. Szeroka gama wzorów oraz dowolność ich kombinacji pozwalają na meblowanie mieszkań i biur w sposób zaspokajający nawet najbardziej wyszukane upodobania i gusty użytkowników.

UWAGA! Do konserwacji płyt laminowanych zaleca się stosowanie miękkiej, suchej lub wilgotnej, ściereczki. Ponieważ powierzchnia laminowana jest powierzchnią „ostatecznie skończoną”, nie można stosować żadnych środków agresywnie czyszczących (np. rozpuszczalniki) ani nabłyszczających.



Wszystkie płyty laminowane SWISS KRONO mają właściwości antybakteryjne. Oznacza to, że bakterie nie namnażają się na powierzchni płyt. All laminated boards SWISS KRONO have antibacterial properties. This means that bacteria do not proliferate on the surface of the boards.



*Dekor dostępny jako płyta BLACK WOOD.
The decor is available as a BLACK WOOD board.*



*Dekor dostępny jako blat BLACK WOOD.
The decor is also available as a worktop BLACK WOOD.*

Laminated boards are made on the basis of chipboards or MDF boards, with melamine film applied on one or both sides. With a wide range of designs and unlimited combinations, flats and offices can be furnished to cater for the most sophisticated tastes and preferences.

NOTE! It is recommended to use a soft, dry or damp cloth for the maintenance of laminate panels.

As the laminated surface is the 'ultimately finished' surface, no aggressive cleaning agents (e.g., solvents) or polishing agents may be used.



Dekory oznaczone w katalogu symbolem globusa pochodzą z kolekcji płyt meblowych ONE World Global. Decors marked with a globe belong to the ONE World Global Collection.



Struktura synchroniczna. Synchro surface.

*Dekor dostępny również jako blat kuchenny.
The decor is also available as a worktop.*

Wskazane odpowiedniki NCS są najbardziej zbliżone i mają jedynie charakter orientacyjny. The listed NCS equivalents are the nearest ones and are indicative only.

Parametry **plyt laminowanych** Parameters of **laminated boards**

Parametr / Parameter	J.m. / Unit	Wymaganie / Standard EN 14322		Metoda badania Testing standard
		gr. ≤ 20 mm	gr. > 20 mm	
Odporność na zarysowanie Scratch resistance	N	≥ 1,5		EN 14323
Odporność na ścieranie Abrasion resistance	obroty / rotation	Klasa 1* / Class 1* (IP≥50, IP+FP/2≥150)		EN 14323
Odporność na zaplamienie Stain resistance	skala / scale	≥ 3		EN 14323
Odporność na pękanie Crack resistance	skala / scale	≥ 3		EN 14323
Dopasowanie koloru Color matching	skala / scale	R4		EN 14323
Emisja formaldehydu Formaldehyde emission		Klasa E1 / Class E1 / ED2020		EN 717-1
Reakcja na ogień Reaction to fire	klasa / class	D-s2,d0 (łatwo zapalna / highly flammable)		EN 13501
Tolerancja grubości Thickness tolerance	mm	+/- 0,3	+/- 0,5	EN 14323
Tolerancja długości i szerokości Length and width tolerance	mm	+/- 5		EN 14323
Płaskość Flatness	mm/m	≤ 2 (tylko dla płaskich powierzchni / for flat surfaces only)		EN 14323
Wady powierzchni Surface defects	mm ² /m ²	punktowe / spot ≤ 2		EN 14323
	mm/m ²	na długości / at length ≤ 20		EN 14323

DO WSZYSTKICH DEKORÓW PŁYT LAMINOWANYCH DOSTĘPNE SĄ LAMINATY HPL.
HPL LAMINATES ARE AVAILABLE FOR ALL LAMINATED BOARD PATTERNS.

Płyty wiórowe laminowane Laminated chipboard

Format mm	Grubość / Thickness mm									
2800 x 2070	(10)*	(12)*	(15)*	(16)*	18	(19)*	(22)*	(25)*	(28)*	(38)*

(...)* - na zamówienie (...)* - on request

Płyty MDF laminowane Laminated MDF

Format mm	Grubość / Thickness mm									
2800 x 2070	(10)*	(12)*	(16)*	(18)*	(19)*	(22)*	(25)*	(28)*	(30**)*	

(...)* - na zamówienie ** - możliwość laminowania tylko jednostronnie
(...)* - on request ** - can be laminated only on one side


UWAGA! Oferta standardowa płyt MDF Laminowanych:
- K110 SM jednostronnie laminowana w gr. 16 i 19 mm
- U511 SM i K110 SM dwustronnie laminowane w gr. 18 i 19 mm

Na zamówienie produkowane są płyty MDF laminowane (jedno- lub dwustronnie) w dekorach z kolekcji płyt laminowanych.

NOTE! Standard range of Laminated MDF boards:

- K110 SM laminated on one side in 16 and 19 mm thicknesses
- U511 SM and K110 SM laminated on both sides in 18 and 19 mm thicknesses

On request, we produce (one side or both) laminated MDF boards in patterns from the laminated board collection.




D3168 MX
SOSNA BIELONA
WHITEWASHED PINE




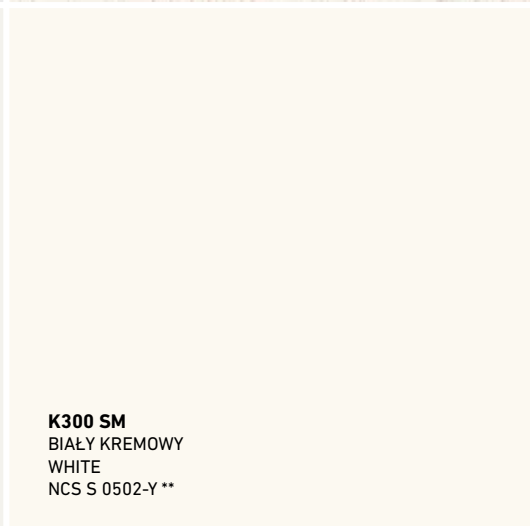

D3800 CL
DĄB RZYM
ROME OAK




D3266 PE
JAŚMINOWY
JASMINE
NCS S 0603-Y40R **




K101* SE; PE
BIAŁY
WHITE
NCS S 0502-Y **



K300 SM
BIAŁY KREMOWY
WHITE
NCS S 0502-Y**




U3261 VL
WANILIOWY
VANILLA
NCS S 0505-Y30R **




D3190 SW
WIAZ LARGO
LARGO ELM




D4448* VL
MARMUR CREMA
MARMO ROMEO WHITE



D70060 TO
TERRAZZO FRESCO
TERRAZZO FRESH




U112 PE; VL
POPIEL
GREY
NCS S 2000-N **



U141 VL
RÓŻOWY
PINK
NCS S 1010-Y80R **



D3316 SD
DĄB HELSINKI (CARMEN)
HELSENKI OAK (CARMEN)



D3807* OW
BUK ZURYCH
ZURICH BEECH



D3818 OW
KASZTAN LWÓW
LVIV MARRON





NEW

D30090* TO
BETON SZARY
CLOUDY GREY

D375 SE
KLON NATURALNY
NATURAL MAPLE



D3191 SW
WIAZ KRAKÓW (ADAGIO)
CRACÓW ELM (ADAGIO)



D3158* MX
JESION WERONA
VERONA ASH



D3806* OW
BUK BORDEAUX
BORDEAUX BEECH

D2609 MX
DĄB PALERMO JASNY
PALERMO LIGHT OAK





D1861 MX
AKACJA KSIĘŻYCOWA
MOON ACACIA



NEW

D30100 TO
LEN KREMOWY
WOVEN CREAM




D3166 MX
DĄB RIJEKA JASNY
RIJEKA LIGHT OAK



D440 SE
KLON VANCOUVER JASNY
VANCOUVER LIGHT MAPLE



D4412 OV
DREWNO LIPOWE KREMOWE
LIME CREAM



D4419 OV
KASZTAN BIAŁY
RUSTIC CHESTNUT WHITE



D3901 CL
DĄB MADRYT
MADRID OAK



U3293 SM
 BIAŁY POLARNY
 WHITE POLAR
 NCS S 0502-G50Y **

D4032* OW
 DĄB BISZKOPTOWY
 SPONGE OAK

D3349 MX
 DĄB SAN MARINO
 SAN MARINO OAK

 **NEW**
D20200 MX
 LAMELE KREMOWE
 LAMELLA CREAM

 
D1041* OW
 DĄB ODWIECZNY
 ETERNAL OAK


D4418 OV
 KASZTAN NATURALNY
 RUSTIC CHESTNUT NATURAL



D3273* MX
DĄB CANYON
CANYON OAK*



D3025* OW
DĄB SONOMA
SONOMA OAK



D2840 OW
DĄB KRÓLEWSKI
ROYAL OAK



 **NEW**
D70070 TO
TKANE KWIATY
HEYDAY BEIGE



 **D3820 OW**
KASZTAN BERNO
BERN MARRON




 **D3813 OW**
ORZECH BARCELONA
BARCELONA WALNUT





D3313 SD
 DĄB PETERSBURG (NABUCCO)
 ST.PETERSBURG OAK (NABUCCO)



D881 PE
 METALIK
 METALIC



D3276 MX
 DĄB ANCONA
 ANCONA OAK



NEW

D30170 TO
KASKADA BEZOWA
STONETEX BEIGE



NEW



U6933 VL
KASZMIROWY
CASHMERE
NCS S 2005 Y60R **

U8685* SM
BIEL ALPEJSKA
ALPINE WHITE



D4432 OV
WIAZ NATURALNY
ELM NATURAL



D3823* OW
DĄB NOWY JORK
NEW YORK OAK




D3822* OW
DĄB DUBLIN
DUBLIN OAK



U3189 VL
TRUFLOWY
TRUFFLE
NCS S 5005-Y20R **



D3315 SD
DĄB OSLO (FIGARO)
OSLO OAK (FIGARO)






D4426* 0V
JESION JASNY
ASH WHITE



D3810* 0W
ORZECH NICEA
NICE WALNUT



U119 VL; PE
BEŻ JASNY
LIGHT BEIGE
NCS S 1005-Y50R **




NEW

D20210 MX
LAMELE BRĄZOWE
LAMELLA TERRA




D3312 SD
DĄB WARSZAWA (TOSCA)
WARSAW OAK (TOSCA)



U511 SM
BIAŁY
WHITE






NEW

D30160* TO
WYDMY BEŻOWE
SEASIDE BEIGE



D1038* BS
BETON MILLENIUM
MILLENNIUM CONCRETE



NEW

U4810 VL
GRANATOWY
NAVI BLUE
NCS S 7010-R90B **

U3114 PE
GRAFITOWY
GRAPHITE
NCS S 7500-N **



D30220* TO
KWARCYT SZARY
QUARTZITE GREY



U3188 VL
TOFFI
TOFFEE
NCS S 4005-Y50R**



D1089* OV
DĄB LUNGO
LUNGO OAK



U3824 VL
BŁĘKIT MORSKI
SEA BLUE
NCS S 6020-R90B **

D5194 MX
DĄB SONOMA TABAC
SONOMA TABAC OAK



U3053 VL; PE
CAPPUCCINO
CAPPUCCINO
NCS S 4010-Y30R **





U570 VL
 BIAŁA PORCELANA
 WHITE PORCELAIN
 NCS S 0500-N **



D3274* BS
 BETON
 CONCRETE



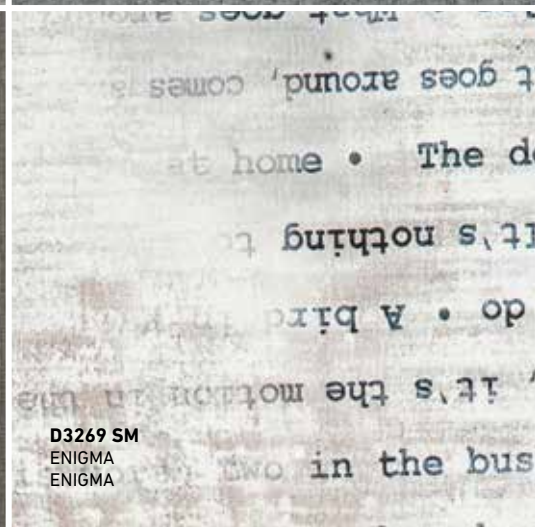
NEW
D30080 TO
 FILC SZARY
 FELT GREY



NEW
D4452 VL
 TYTAN SREBRNY
 TITAN SILVER



NEW
D4454 VL
 TYTAN BRĄZOWOSZARY
 TITAN TOUPE



D3269 SM
 ENIGMA
 ENIGMA



U171 VL
SZARY CIEMNY
SUMMER RAIN GREY
NCS S 5000-N **



D30180 TO
KASKADA CZARNA
STONETEX BLACK



U190* SE; PE; VL
CZARNY
BLACK
NCS S 9000-N, S 8500-N **



U162 VL
GRAFITOWY
GRAPHITE
NCS S 7000-N **



U3057 VL
SZARY LAWA
LAVA GREY
NCS S 4000-N **

D3275 MX
DĄB CORTONA
CORTONA OAK







U2653 VL
SZARY JASNY
LIGHT GREY
NCS S 1502-R50B **



NEW



D4822 OV
ORZECH AMBADOR
WALNUT AMBASSADOR



D3821* OW
DĄB SZTOKHOLM
STOCKHOLM OAK



U4438 VL
ŻÓŁTY DIJON
DIJON YELLOW
NCS S 3030 **



D3196 SW
WIAZ PRESTO
PRESTO ELM




D4040* MX
DREWNO RETRO
RETRO WOOD



D1039* OW
ORZECH POŁUDNIOWY
MIDDAY WALNUT




D1032* BS
MIĘDZIANY ZMIERZCH
COPPER DUSK



D3055 OW
DĄB RUSTYKALNY
RUSTICAL OAK



D2419 OW
DĄB ANTYCZNY
ANTIQUÉ OAK




D3311 SD
DĄB TRAVIATA
TRAVIATA OAK




D9450 OW
ORZECH CIEMNY
DARK WALNUT



NEW

D1092* OW
DĄB MOCHA
MOCHA OAK




D4031 CL
DĄB HAWANA
HAVANA OAK



D1035* OW
DĄB PRADAWNY
ANCIENT OAK



D4033* OW
DĄB SŁONECZNY
SOLAR OAK





NEW



U10030 VL
ALOESOWY
ALOE GREEN
NCS S 5005-G20Y **







NEW

D20150 OW
ORZECH KLASYCZNY
CALM WALNUT BROWN

NEW



D20140* OV
DĄB LIRYCZNY
COSY OAK NATURAL

NEW



D20230* OV
DĄB LETNI
GRACE OAK NATURAL



NEW

D30190 VL
ORZECH ART DECO
ART DECO WALNUT

D2610 MX
DĄB PALERMO CIEMNY
PALERMO DARK OAK

NEW



D4095 OW
SOSNA CZEKOLADOWA
CARBO PINE




U540 VL
SZARY KAMIENNY
STONE GREY
NCS S 2500-N **



D4409 OV
ORZECH BRĄZOWY
WALNUT BROWN





D381 SE
BUK
BEECH



D9310 SE
OLCHA
ALDER



D9311 OW
OLCHA GÓRSKA
MOUNTAIN ALDER



D1972 SE
JABŁON LOCARNO
LOCARNO APPLE


D9164 BS
ORZECH CARAVAGGIO
CARAVAGGIO WALNUT



D2360 BS
WIŚNIA ANTYCZNA
ANTIQUE CHERRY



D2713 BS
ORZECH CALIFORNIA
CALIFORNIA WALNUT



D9300 PE
GRUSZA POLNA
WILD PEAR







D3811 OW
ORZECH WENECJA
VENICE WALNUT



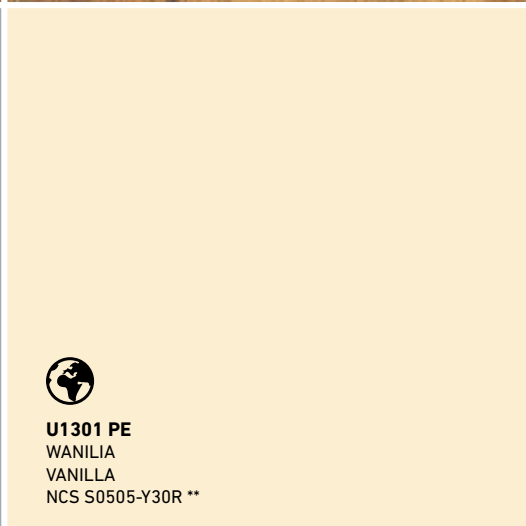
D2841 BS
ORZECH MARINO
MARINO WALNUT



U10040 VL
ATRAMENTOWY
DIVE BLUE
NCS S 6020-B **



U4435 VL
NIEBIESKI PRZYDYMIONY
SMOKE BLUE
NCS S 3010-R90B **



U1301 PE
WANILIA
VANILLA
NCS S0505-Y30R **



U120 VL
BŁĘKIT GOŁĘBI
DOVE BLUE
NCS S 4020-R90B **



U3271 VL; PE
 BŁĘKIT LODOWY
 ICE BLUE
 NCS S 2010-B **

D722 SE
 ORZECH
 WALNUT



U164* VL; PE
 ANTRACYT
 ANTHRACITE
 NCS S7502-B **



NEW

U10010 VL
 SEZAMOWY
 SESAME BEIGE
 NCS S 2010-Y30R **

NEW



U4809 VL
 MORSKI
 GRANIT GREY
 NCS S 5010-B30G **

D9163 BS
 ORZECH ECCO
 ECCO WALNUT





NEW

U4446 VL
PUDROWY RÓŻ
TENDER ROSE
NCS S 2020-Y80R **


NEW



U10020 VL
CEGLANA CZERWIEN
CANYON RED
NCS S 3040-Y80R **



U4437 VL
CZERWONE WINO
WINE RED
NCS S 5020-R10B **



D3265* BS
BETON CIEMNY
CONCRETE DARK



D4424 OV
JESION ANTRACYT
ASH ANTHRACITE



D4103 SW
WIĄZ LUCERNA
LUCERNE ELM



NEW

D20110* OV
DĄB NOSTALGICZNY
SOUL OAK NATURAL



NEW



D1094* OV
DĄB LATTE
LATTE OAK



NEW



D1096* OV
DĄB FRAPPE
FRAPPE OAK



D4415* OV
NEAPOLIS JASNY
CRAFT OAK VANILLA



D1094 OV
DĄB LATTE
LATTE OAK



U4436 VL
CEGLANY
TERRACOTTA RED
NCS S 5020-Y70R **



U8681* VL; SM
 BIAŁY ALASKA
 WHITE ALASKA
 NCS S0505-R60B **



U544 VL
 SZARY ŁĄKOWY
 FIELD GREY
 NCS S 3005-G80Y **



U2508 VL
 OLIWKOWY
 OLIVE
 NCS S 6020-G70Y **



U4428* OV
 DĄB NATURALNY
 OAK NATURAL



D3314* SD
 DĄB GIOVANNI
 GIOVANNI OAK



D3798 CL
 DĄB LONDYN
 LONDON OAK



D4410 OV
ORZECH ZŁOTY
WALNUT GOLD

NEW



U6931 VL
TRAWA CYTRYNOWA
LEMONGRASS
NCS S 2010-G70Y **

D9118 SE
DĄB WINDSOR
WINDSOR OAK



U4439 VL
PISTACJOWY
PISTACHIO GREEN
NCS S 4010-G90Y **



D3192 SW
WIAZ BERLIN (ANDANTE)
BERLIN ELM (ANDANTE)



D4225* OV
DĄB ARTISAN
ARTISAN OAK YELLOW

D9103 OW
DĄB JASNY
LIGHT OAK


K110 SM
BIAŁY
WHITE





UNIKOLORY UNI COLOURS

* Dekor dostępny również jako blat kuchenny. The decor is also available as a worktop.

** Wskazane odpowiedniki NCS są najbardziej zbliżone i mają jedynie charakter orientacyjny.
The listed NCS equivalents are the nearest ones and are indicative only.

 Dekory oznaczone w katalogu symbolem globusa pochodzą z kolekcji płyt meblowych ONE World Global.
Decors marked with a globe belong to the ONE World Global Collection.

 Dekor dostępny jako płyta BLACK WOOD. The decor is available as a BLACK WOOD board.

 Dekor dostępny jako blat BLACK WOOD. The decor is also available as a worktop BLACK WOOD.

Przedstawiona kolorystyka ma wyłącznie charakter poglądowy i nie powinna być traktowana jako oryginalna.
The colours presented in the catalogue are for illustrative purposes only and should not be treated as original.



U8681* VL; SM
BIAŁY ALASKA
WHITE ALASKA
NCS S 0505-R60B **



K101* SE; PE
BIAŁY
WHITE
NCS S 0502-Y **

U511 SM
BIAŁY
WHITE

K110 SM
BIAŁY
WHITE



U1301 PE
WANILIA
VANILLA
NCS S 0505-Y30R **



U119 VL, PE
BEŻ JASNY
LIGHT BEIGE
NCS S 1005-Y50R **



NEW

U10010 VL
SEZAMOWY
SESAME BEIGE
NCS S 2010-Y30R **

NEW



U6933 VL
KASZMIROWY
CASHMERE
NCS S 2005 Y60R **



U112 PE; VL
POPIEL
GREY
NCS S 2000-N **



U2653 VL
SZARY JASNY
LIGHT GREY
NCS S 1502-R50B **

U3293 SM
BIAŁY POLARNY
WHITE POLAR
NCS S 0502-G50Y **

U8685* SM
BIEL ALPEJSKA
ALPINE WHITE




U570 VL
BIAŁA PORCELANA
WHITE PORCELAIN
NCS S 0500-N **

K300 SM
BIAŁY KREMOWY
WHITE
NCS S 0502-Y **



U3261 VL
WANILIOWY
VANILLA
NCS S 0505-Y30R **

D3266 PE
JAŚMINOWY
JASMINE
NCS S 0603-Y40R **


U3053 VL; PE
CAPPUCCINO
CAPPUCCINO
NCS S 4010-Y30R **



U3188 VL
TOFFI
TOFFEE
NCS S 4005-Y50R **


U3189 VL
TRUFLOWY
TRUFFLE
NCS S 5005-Y20R **


U540 VL
SZARY KAMIENNY
STONE GREY
NCS S 2500-N **



D881 PE
METALIK
METALIC



U3057 VL
SZARY LAWIA
LAVA GREY
NCS S 4000-N **



U171 VL
SZARY CIEMNY
SUMMER RAIN GREY
NCS S 5000-N **



U162 VL
GRAFITOWY
GRAPHITE
NCS S 7000-N **



U4810 VL
GRANATOWY
NAVI BLUE
NCS S 7010-R90B **



U10040 VL
ATRAMENTOWY
DIVE BLUE
NCS S 6020-B **



U3824 VL
BŁĘKIT MORSKI
SEA BLUE
NCS S 6020-R90B **



U6931 VL
TRAWA CYTRYNOWA
LEMONGRASS
NCS S 2010-G70Y **



U2508 VL
OLIWKOWY
OLIVE
NCS S 6020-G70Y **



U4439 VL
PISTACJOWY
PISTACHIO GREEN
NCS S 4010-G90Y **



U4437 VL
CZERWONE WINO
WINE RED
NCS S 5020-R10B **



U4436 VL
CEGLANY
TERRACOTTA RED
NCS S 5020-Y70R **



U10020 VL
CEGLANA CZERWIEN
CANYON RED
NCS S 3040-Y80R **

U3114 PE
GRAFITOWY
GRAPHITE
NCS S 7500-N **



U164* VL; PE
ANTRACYT
ANTHRACITE
NCS S 7502-B **



U190* VL; PE; SE
CZARNY
BLACK
NCS S 9000-N, S 8500-N **



U120 VL
BŁĘKIT GOŁĘBI
DOVE BLUE
NCS S 4020-R90B **



U4435 VL
NIEBIESKI PRZYDYMIONY
SMOKE BLUE
NCS S 3010-R90B **



U3271 VL; PE
BŁĘKIT LODOWY
ICE BLUE
NCS S 2010-B **



U544 VL
SZARY ŁĄKOWY
FIELD GREY
NCS S 3005-G80Y **



U10030 VL
ALOE SOWY
ALOE GREEN
NCS S 5005-G20Y **

NEW



U4809 VL
MORSKI
GRANIT GREY
NCS S 5010-B30G **

NEW



U4446 VL
PUDROWY RÓŻ
TENDER ROSE
NCS S 2020-Y80R **



U141 VL
RÓŻOWY
PINK
NCS S 1010-Y80R **





U4438 VL
ŻÓŁTY DIJON
DIJON YELLOW
NCS S 3030 **


DEKORY FANTAZYJNE

DESIGN DECORS

* Dekor dostępny również jako blat kuchenny. The decor is also available as a worktop.

 Dekory oznaczone w katalogu symbolem globusa pochodzą z kolekcji płyt meblowych ONE World Global. Decors marked with a globe belong to the ONE World Global Collection.

 Dekor dostępny jako płyta BLACK WOOD. The decor is available as a BLACK WOOD board.

 Dekor dostępny jako blat BLACK WOOD. The decor is also available as a worktop BLACK WOOD.

Przedstawiona kolorystyka ma wyłącznie charakter poglądowy i nie powinna być traktowana jako oryginalna. The colours presented in the catalogue are for illustrative purposes only and should not be treated as original.

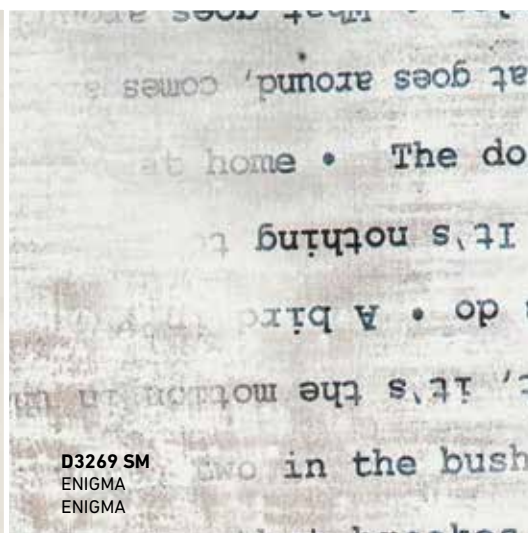
NEW 

D30100 TO
LEN KREMOWY
WOVEN CREAM



NEW

D4448* VL
MARMUR CREMA
MARMO ROMEO WHITE



D3269 SM
ENIGMA
ENIGMA



NEW 

D30170 TO
KASKADA BEŻOWA
STONETEX BEIGE




D4415* OV
NEAPOLIS JASNY
CRAFT OAK VANILLA



NEW 

D70060 TO
TERRAZZO FRESCO
TERRAZZO FRESH



NEW 

D30220* TO
KWARCYT SZARY
QUARTZITE GREY



NEW

D30090* TO
BETON SZARY
CLOUDY GREY



NEW 

D30160* TO
WYDMY BEŻOWE
SEASIDE BEIGE



D1032* BS
MIEDZIANY ZMIERZCH
COPPER DUSK



NEW

D4096 TO
PŁÓTNO OXFORD
JUTE GREY

NEW



D4452 VL
TYTAN SREBRNY
TITAN SILVER



D4878* VL
WYTRAWNY SZARY KAMIEŃ
SOPHISTICATED GREY ROCK



NEW

D70070 TO
TKANE KWIATY
HEYDAY BEIGE

NEW



D4454 VL
TYTAN BRĄZOWOSZARY
TITAN TOUPE

NEW



D30180 TO
KASKADA CZARNA
STONETEX BLACK



D1038* BS
BETON MILLENIUM
MILLENNIUM CONCRETE

NEW



D30080 TO
FILC SZARY
FELT GREY

NEW

D3265* BS
BETON CIEMNY
CONCRETE DARK



D3274* BS
BETON
CONCRETE

NEW



D20200 MX
LAMELE KREMOWE
LAMELLA CREAM

NEW



D20210 MX
LAMELE BRĄZOWE
LAMELLA TERRA

DREWNOPODOBNE WOOD

* Dekor dostępny również jako blat kuchenny. The decor is also available as a worktop.



Dekory oznaczone w katalogu symbolem globusa pochodzą z kolekcji płyt meblowych ONE World Global. Decors marked with a globe belong to the ONE World Global Collection.



Struktura synchroniczna. Synchro surface.



Dekor dostępny jako płyta BLACK WOOD. The decor is available as a BLACK WOOD board.




Dekor dostępny jako blat BLACK WOOD. The decor is also available as a worktop BLACK WOOD.

Przedstawiona kolorystyka ma wyłącznie charakter poglądowy i nie powinna być traktowana jako oryginalna. The colours presented in the catalogue are for illustrative purposes only and should not be treated as original.



D3800 CL
DĄB RZYM
ROME OAK



D4032* OW
DĄB BISZKOPTOWY
SPONGE OAK



D2609 MX
DĄB PALERMO JASNY
PALERMO LIGHT OAK



D3801 CL
DĄB MADRYT
MADRID OAK




D2840 OW
DĄB KRÓLEWSKI
ROYAL OAK



D3798 CL
DĄB LONDYN
LONDON OAK



D3823* OW
DĄB NOWY JORK
NEW YORK OAK



D3276 MX
DĄB ANCONA
ANCONA OAK




D3315 SD
DĄB OSŁO (FIGARO)
OSLO OAK (FIGARO)



D3799 CL
DĄB PARYŻ
PARIS OAK



D3166 MX
DĄB RIJEKA JASNY
RIJEKA LIGHT OAK



D3316 SD
DĄB HELSINKI (CARMEN)
HELSINKI OAK (CARMEN)



D3275 MX
DĄB CORTONA
CORTONA OAK



D4430 OV
DĄB BEŻOWY
OAK WHITE



D20230* OV
DĄB LETNI
GRACE OAK NATURAL



D3025* OW
DĄB SONOMA
SONOMA OAK




D3349 MX
DĄB SAN MARINO
SAN MARINO OAK



D3273* MX
DĄB CANYON
CANYON OAK



D3313 SD
DĄB PETERSBURG (NABUCCO)
ST.PETERSBURG OAK (NABUCCO)



D4428* OV
DĄB NATURALNY
OAK NATURAL



D20140* OV
DĄB LIRYCZNY
COSY OAK NATURAL



D5194 MX
DĄB SONOMA TABAC
SONOMA TABAC OAK



D9103 OW
DĄB JASNY
LIGHT OAK



D9118 SE
DĄB WINDSOR
WINDSOR OAK



D3314* SD
DĄB GIOVANNI
GIOVANNI OAK




D4225* OV
DĄB ARTISAN
ARTISAN OAK YELLOW




D1089* OV
DĄB LUNGO
LUNGO OAK



D1092* OW
DĄB MOCHA
MOCHA OAK



D1096* OV
DĄB FRAPPE
FRAPPE OAK



D70050 OV
DĄB DELIKATNY
TENDER OAK NATURAL




D4865* OW
DĄB WERSAL
VERSAILLES OAK



D20110* OV
DĄB NOSTALGICZNY
SOUL OAK NATURAL




D1094* OV
DĄB LATTE
LATTE OAK




D2610 MX
DĄB PALERMO CIEMNY
PALERMO DARK OAK






D4033* OW
DĄB SŁONECZNY
SOLAR OAK




D1035* OW
DĄB PRADAWNY
ANCIENT OAK





 
D1041* OW
DĄB ODWIECZNY
ETERNAL OAK



D2419 OW
DĄB ANTYCZNY
ANTIQUE OAK





D3311 SD
DĄB TRAVIATA
TRAVIATA OAK





D3055 OW
DĄB RUSTYKALNY
RUSTICAL OAK






D3821* OW
DĄB SZTOKHOLM
STOCKHOLM OAK





D3822* OW
DĄB DUBLIN
DUBLIN OAK






D3312 SD
DĄB WARSZAWA (TOSCA)
WARSAW OAK (TOSCA)





D4031 CL
DĄB HAWANA
HAVANA OAK




 
D4095 OW
SOSNA CZEKOLADOWA
CARBO PINE



D2226 BS
WENGE MAGIA
WENGE MAGIC




D3168 MX
SOSNA BIELONA
WHITEWASHED PINE



D3807* OW
BUK ZURYCH
ZURICH BEECH



D3806* OW
BUK BORDEAUX
BORDEAUX BEECH




D4412 OV
DREWNO LIPOWE KREMOWE
LIME CREAM



D440 SE
KLON VANCOUVER JASNY
VANCOUVER LIGHT MAPLE



D375 SE
KLON NATURALNY
NATURAL MAPLE



D3192 SW
WIAŻ BERLIN (ANDANTE)
BERLIN ELM (ANDANTE)



D4432 OV
WIAŻ NATURALNY
ELM NATURAL



D3193 SW
WIAŻ AMSTERDAM (MODERATO)
AMSTERDAM ELM (MODERATO)





D381 SE
BUK
BEECH



D9310 SE
OLCHA
ALDER



D9311 OW
OLCHA GÓRSKA
MOUNTAIN ALDER




D3158* MX
JESION WERONA
VERONA ASH





D4426* OV
JESION JASNY
ASH WHITE





D4424 OV
JESION ANTRACYT
ASH ANTHRACITE




D3190 SW
WIĄZ LARGO
LARGO ELM





D3191 SW
WIĄZ KRAKÓW (ADAGIO)
CRACOW ELM (ADAGIO)





D4103 SW
WIĄZ LUCERNA
LUCERNE ELM




D3194 SW
WIĄZ ALLEGRO
ALLEGRO ELM



D3195 SW
WIĄZ VIVO
VIVO ELM




D3196 SW
WIĄZ PRESTO
PRESTO ELM



D9300 PE
GRUSZA POLNA
WILD PEAR



D19272 SE
JABŁOŃ LOCARNO
LOCARNO APPLE



D2360 BS
WIŚNIA ANTYCZNA
ANTIQUE CHERRY



D1861 MX
AKACJA KSEZYCOWA
MOON ACACIA




D3818 OW
KASZTAN LWÓW
LVIV MARRON




D4419 OV
KASZTAN BIAŁY
RUSTIC CHESTNUT WHITE





D3820 OW
KASZTAN BERNO
BERN MARRON



D4040* MX
DREWNO RETRO
RETRO WOOD



D2841 BS
ORZECH MARINO
MARINO WALNUT



 **NEW**
D30190 VL
ORZECH ART DECO
ART DECO WALNUT




D3810* OW
ORZECH NICEA
NICE WALNUT




D4409 OV
ORZECH BRĄZOWY
WALNUT BROWN



D9163 BS
ORZECH ECCO
ECCO WALNUT



D722 SE
ORZECH
WALNUT



D4418 0V
KASZTAN NATURALNY
RUSTIC CHESTNUT NATURAL



D20120 0V
KASZTAN SPOKOJNY JASNY
SOFT CHESTNUT LIGHT



D20130 0V
KASZTAN SPOKOJNY
SOFT CHESTNUT NATURAL



D3811 0W
ORZECH WENECJA
VENICE WALNUT



D4410 0V
ORZECH ŻŁOTY
WALNUT GOLD



D3813 0W
ORZECH BARCELONA
BARCELONA WALNUT



D4822 0V
ORZECH AMBASADOR
WALNUT AMBASSADOR

NEW



D20150 0W
ORZECH KLASYCZNY
CALM WALNUT BROWN

NEW



D1039* 0W
ORZECH POŁUDNIOWY
MIDDAY WALNUT

D2713 BS
ORZECH CALIFORNIA
CALIFORNIA WALNUT


D9164 BS
ORZECH CARAVAGGIO
CARAVAGGIO WALNUT

D9450 0W
ORZECH CIEMNY
DARK WALNUT

STRUKTURY POWIERZCHNI PŁYT LAMINOWANYCH

SURFACE STRUCTURES

↻ *Struktura synchroniczna. Synchro surface.*



SE - DREWNO JESIONU
ASH STRUCTURE




OV - ONE VISION



↻
SD - SYNCHRO DĄB
SYNCHRO OAK



↻
CL - SYNCHRO LAMBRUSCO
SYNCHRO LAMBRUSCO



↻
SW - SYNCHRO WIĄZ
SYNCHRO ELM





MX - MATRIX




VL - MAT



BS - BIUROWA
OFFICE SURFACE



SM - GŁADKA
SMOOTH



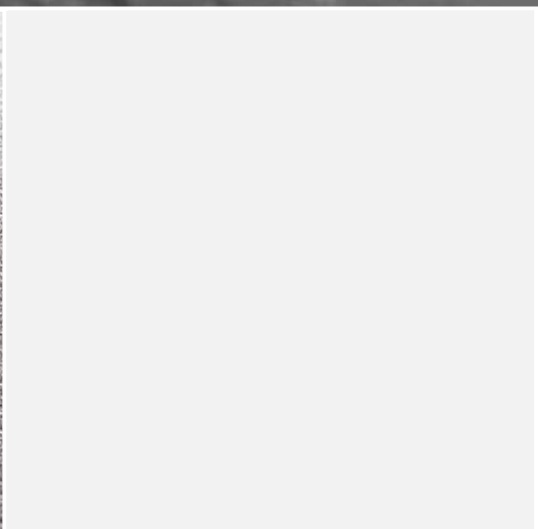
TO - TOUCH ONE



OW - ONE WOOD



PE - PERLISTA (SKÓRKA POMARANCZY)
PEARL LIKE (ORANGE PEEL)






Ultracienkie **Blaty BLACK WOOD**

ULTRA-THIN **BLACK WOOD** Worktops

Ultracienki Błat BLACK WOOD – to produkt wykonany na bazie Płyty BLACK WOOD, z naklejonym 1-stronnie laminatem HPL.

SWISS KRONO BLACK WOOD Worktop is a product made on the basis of a BLACK WOOD board with HPL laminate glued one-sided to it.



● 12 dekorów w prezentacji kolekcji oznaczonych czarną kropką jest dostępnych jako blat BLACK WOOD. The decor is also available as a worktop BLACK WOOD.



Wszystkie Blaty BLACK WOOD mają właściwości antybakteryjne. All BLACK WOOD Worktops have antibacterial properties

ZALETY ULTRACIENKICH Błatów BLACK WOOD:

- **wilgocioodporność** (niskie pęcznienie) - możliwość zastosowania w pomieszczeniach o podwyższonej wilgotności
- **trudnozapalność** (D-s1,d0) - do wyposażenia wnętrz również użyteczności publicznej
- odporność powierzchni na podwyższoną temperaturę - pozwala na postawienie bezpośrednio na blacie naczynia z wrzątkiem, z wyłączeniem czajników i garnków metalowych oraz patelni z dnami jedno- i wielowarstwowymi, do których należy stosować podkładki izolacyjne
- odporność powierzchni na ścieranie, zarysowanie i uderzenia - dopuszczalne są prace domowe, jednak do cięcia, szlifowania i uderzania zalecamy stosowanie deski do krojenia
- odporność powierzchni na działanie światła
- bezpieczne dla zdrowia (klasa higieny E1/ED2020)
- nie ma konieczności oklejania krawędzi obrzeżem, przy zabezpieczeniu krawędzi nie pęcznieje, nie brudzi się i nie ściera
- możliwość uzyskiwania **dowolnych kształtów**
- ciemna, **ultracienka**, charakterystyczna **krawędź Płyty BLACK WOOD** nadaje blatom nietuzinkowy, oryginalny wygląd
- możliwość nadawania **dowolnego profilu** krawędziom
- **uwaga: można montować wyłącznie zlewy nablátowe (NIE podwieszane)**

ADVANTAGES OF ULTRA-THIN BLACK WOOD WORKTOPS:

- the product is **moisture resistant** (low swelling) - can be used in rooms with enhanced humidity
- is **flame retardant** (D-s1,d0) - is ideal for interior furnishings and public buildings
- the surface is resistant to elevated temperatures - a pot with boiling water can be placed directly on the worktop (kettles are an exception) without causing damage - hot metal pots and pans with single and multilayer bottoms, too - but we recommend that insulation pads be used
- the surface is abrasion, scratch and impact resistant - it will shrug-off most domestic activity, but we recommend using a cutting board for cutting, sanding and hammering
- the surface will not fade in strong light
- it's safe for health (hygiene class E1/ED2020)
- edge banding is not necessary, with the edge protection, the edge will not swell, stain or abrade
- it can be manufactured in any **desired shape**
- its dark, **ultra-thin**, distinctive **BLACK WOOD edge** gives the worktop an unusual, original look
- **any profile** can be given to the edges
- **ONLY top-mount sinks can be installed (NOT under-mount sinks)**

Format Błatów BLACK WOOD: **4100 x 1315 x 12 mm** Pakowanie: **20 szt./w palecie**

BLACK WOOD Worktops format: **4100 x 1315 x 12 mm** Packaging: **20 pcs/pallet**

PARAMETR / PARAMETER	J.M. / UNIT	WYMAGANIE / REQUIREMENTS	MET. BADANIA / TEST METHOD
Odporność na zarysowanie Scratch resistance	N	≥ 3	EN 438-2
Odporność na ścieranie Abrasion resistance	obroty / rotation	Klasa 3A / Class 3A (IP ≥ 150, IP+FP/2 ≥ 350)	EN 438-2
Odporność na uderzenie Impact resistance	N	≥ 20	EN 438-2
Odporność na gorące dno naczynia (160°C) Resistance to hot pot bottom (160°C)	Stopień / Grade (min.)	powierzchnia SQ: 3 , pozostałe: 4 SQ surface: 3 , other surfaces: 4	EN 438-2
Odporność na zaplamienie Stain resistance	Stopień / Grade (min.)	grupa 1 i 2: 5 , grupa 3: 4 groups 1 and 2: 5 , group 3: 4	EN 438-2
Klasyfikacja ogniowa Fire classification		trudno zapalny / flame retardant D-s1,d0	EN 13501-1
Spęcznienie krawędziowe po 24h* Edge swelling after 24h*	%	≤ 8	EN 317
Emisja formaldehydu Formaldehyde emissions		Klasa E1 / ED2020	EN 717-1
Gęstość płyty bazowej** Density of the base board**	kg/m ³	900	EN 323
Waga 1 szt.** / Weight of 1 pc**	kg	60,00	

* krawędź niezabezpieczona - tolerancja +/- 10% (po zabezpieczeniu krawędzi, np. woskiem twardym, spęcznienie wynosi ok. 1,5%) / unprotected edge - tolerance +/- 10% (after edge protection, e.g. with hard wax, the swelling is approx. 1.5%).

** tolerancja: +/- 5% / tolerance: +/- 5%



BLATY KUCHENNE WORKTOPS

BLATY KUCHENNE wykonane są na bazie płyty wiórowej. Do ich produkcji wykorzystuje się nowoczesną technologię postformingu. Dzięki niej powstały produkt łączy w sobie bogate wzornictwo, estetykę, łatwość montażu i konserwacji z trwałością i odpornością na działanie różnych czynników zewnętrznych.

KITCHEN WORKTOPS based on particle board are made using modern postforming technology. As a result, they combine rich design, aesthetic values, easy installation and maintenance as well as durability and resistance to various external agents.

ZALETY BLATÓW SWISS KRONO:

Odporność na podwyższoną temperaturę – pozwala na postawienie bezpośrednio na blacie naczynia z wrzątkiem, z wyłączeniem czajników i garnków metalowych oraz patelni z dnami jedno- i wielowarstwowymi, do których należy stosować podkładki izolacyjne.

Odporność na działanie promieni UV – pod wpływem działania światła dziennego blaty nie ulegają odbarwieniu.

Odporność na działanie pary wodnej – para nie przenika w głąb blatu i nie powoduje rozwarstwień płyty – dotyczy powierzchni roboczej blatu. W przypadku zabudowy urządzeń AGD pod blatem, jego spodnia strona musi być dodatkowo i skutecznie zabezpieczona przed działaniem pary wodnej.

Odporność na działanie detergentów – domowe, delikatne środki czystości (np. płyn do naczyń) nie ścierają nie uszkadzają laminatu HPL (powierzchnia blatu).

Odporność na zaplamienie – płyny jak np. mleko, herbata, kawa, soki, czerwone wino, ocet, atrament nie wsiąkają w powierzchnię blatu i nie tworzą trwałych plam.

Odporność na zarysowania, wgniecenia i ścieranie – laminaty HPL, wykorzystywane do produkcji blatów, produkowane są wg wymagań normy PN-EN 438 – dopuszczalne są na nich prace domowe, jednak bez cięcia, szlifowania i uderzania zarówno tępymi jak i ostrymi narzędziami.

Wszystkie opisane cechy odnoszą się do powierzchni roboczej blatów.

WAŻNE UWAGI!

Każda mechaniczna ingerencja (obróbka frezowaniem, cięcie) w strukturę blatu wymaga bezwzględnego zabezpieczenia otwartych powierzchni przed działaniem wilgoci. Zalecamy użycie środków dostępnych w handlu, np.: kleje dyspersyjne D3.

Dodatkowo, do uszczelnienia krawędzi, należy zastosować np.: silikon. W przypadku zabudowy urządzeń AGD pod blatem, jego spodnia strona musi być dodatkowo i skutecznie zabezpieczona przed działaniem pary wodnej.

Obrzeże tylne (w blatach jednostronnie zaoblonych) nie zabezpiecza blatu przed działaniem wody. Zalecamy zastosowanie np. listew przyblatowych.

Do konserwacji blatów kuchennych zaleca się stosowanie miękkiej, suchej lub wilgotnej, ściereczki. Większe zabrudzenia można usunąć roztworem płynu do mycia naczyń. Następnie przetrzeć wilgotną, miękką ściereczką i wytrzeć do sucha. Nie można stosować żadnych środków agresywnie czyszczących ani nablyszczających.

Więcej informacji o blatach kuchennych SWISS KRONO:

- w „Instrukcji montażu i użytkowania blatów kuchennych” - dostępna na www.swisskrono.com/pl

- w filmach instruktażowych - dostępnych na: www.swisskrono.com/pl

ADVANTAGES OF SWISS KRONO WORKTOPS:

Heat resistance – allows a pot with boiling water to be placed directly on the worktop, with the exception of kettles and metal pots, as well as pans with single- and multi-layer bottoms, for which insulating pads must be used.

UV resistance – the worktops don't discolour when exposed to daylight.

Vapour resistance – vapour will not penetrate into the worktop and will not cause delamination of the panel - this applies to the work area.

If white goods are installed under the worktop, the underside of the worktop must be additionally and effectively steam-proofed.

Resistance to detergents – household, delicate cleaning products (e.g. washing-up liquid) does not abrade or damage the HPL laminate (worktop surface).

Stain resistance – liquids such as milk, tea, coffee, juice, red wine, vinegar and ink do not soak into the surface of the worktop and do not leave permanent stains.

Resistance to scratches, dents and abrasion – HPL laminates used for worktops are manufactured in accordance with the PN-EN 438 standard - household work is allowed on them, however without cutting, grinding and hitting with both blunt and sharp tools.

All features described refer to the work surface of worktops.

IMPORTANT!

Any violation (milling, cutting) of the structure of the worktop requires absolute protection of open surfaces against moisture. We recommend using commercially available agents, e.g.: D3 dispersion adhesives. Additionally, silicone should be used to seal the edges. If white goods are installed under the worktop, the underside of the worktop must be additionally and effectively steam-proofed.

Adhesive-free edging (in one-sided curved tops) does not protect the top against water. We recommend using worktop edging.

A soft, dry or damp cloth is recommended to maintain kitchen worktops. Larger dirt can be removed with a solution of washing-up liquid. Then wipe with a damp, soft cloth and wipe dry.

No aggressive cleaning or glossing agents may be used.

More information about SWISS KRONO kitchen worktops:

- in the "Instructions for assembly and use of kitchen worktops" - available at www.swisskrono.com/pl

- in instructional videos - available at: www.swisskrono.com/pl



BLATY KUCHENNE WORKTOPS

PAKOWANIE I WAGA BRUTTO PALETY / PACKING AND GROSS WEIGHT PER PALLET

4100 x 600 x 38 mm JEDNOSTRONNIE ZAABLONE / POSTFORMED ON ONE SIDE	4100 x 1200 x 38 mm OBUSTRONNIE ZAABLONE / POSTFORMED ON TWO SIDE
10 szt. / 620 kg*	6 szt. / 880 kg*

* - tolerancja wagi $\pm 5\%$ * - weight tolerance +/- 5%



*Dekor dostępny jako płyta BLACK WOOD.
The decor is available as a BLACK WOOD board.*



*Dekor dostępny jako blat BLACK WOOD.
The decor is also available as a worktop BLACK WOOD.*

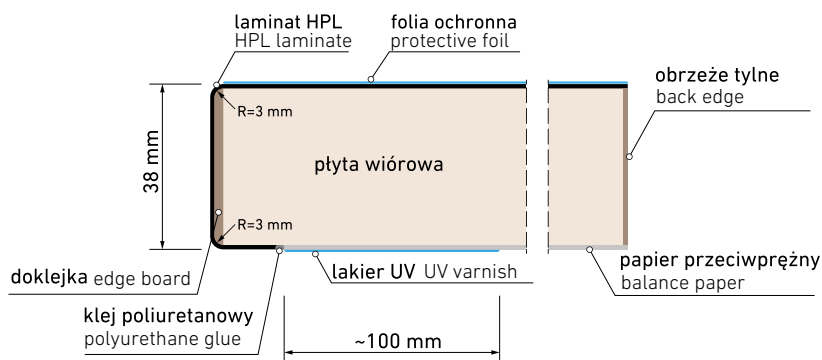
*

*Dekor dostępny również jako płyta laminowana.
The decor is also available as a laminated board.*

**

Wskazane odpowiedniki NCS są najbardziej zbliżone i mają jedynie charakter orientacyjny. The listed NCS equivalents are the nearest ones and are indicative only.

PROFIL R3 / R3 PROFILE



Wszystkie Blaty SWISS KRONO mają właściwości antybakteryjne, dzięki którym bakterie nie namnażają się na powierzchni blatów. All worktops SWISS KRONO have antibacterial properties, this means that bacteria do not proliferate on the surface of the worktops.



WYKOŃCZENIE

powierzchnia blatów pokryta jest laminatem HPL (+ folia ochronna, którą należy usunąć po zamontowaniu blatu)

doklejka (z płyty HDF 3 mm) zabezpiecza i wzmacnia zaobloną krawędź blatu

spód pokryty jest papierem przeciwprężnym, który zapobiega odkształcaniu się blatu, stanowi on jednocześnie dodatkowe zabezpieczenie przed wilgocią

lakier UV na spodzie blatu (na szer. ok. 10 cm od kleju poliuretanowego) – zabezpiecza przed wilgocią i działaniem pary wodnej

miejsce styku laminatu z papierem przeciwprężnym jest uszczelnione i zabezpieczone klejem poliuretanowym

obrzeże melaminowe zabezpiecza tylny bok przed uszkodzeniami i wilgocią

Do wykończenia boków oferujemy obrzeża z klejem, w kolorystyce odpowiadającej wzorom blatów kuchennych.

FINISH

The worktop **surface** is covered with HPL laminate (+ protective film to be removed once the worktop has been installed)

edge board (from an HDF 3 mm board) protects and strengthens the curved edge of the worktop

the **underside** of the worktop is covered with backing paper, which prevents deformation and provides additional protection against moisture

UV varnish on the underside of the worktop (a strip of about 10 cm next to the polyurethane glue) protects against moisture and steam

The **contact site** between the laminate and the backing paper is protected with a polyurethane glue


melamine edging protects the back side from damage and moisture

To finish the sides, we offer glue-on edging, in colours matching the design of the kitchen worktops.




NEW

D30160* TO
WYDMY BEŻOWE
SEASIDE BEIGE



K101* PE
BIAŁY
WHITE
NCS S 0502-Y**




K101 KM
BIAŁY
WHITE



U8681* KM
BIAŁY ALASKA
WHITE ALASKA
NCS S 0505-R60B **




D1043 BL
BETON ERA
ERA CONCRETE



D4871 BS
MARMUR SUBTELNY
MARBLE SUBTLE



D4448* SM
MARMUR CREMA
MARMO ROMEO WHITE



U8685* SQ
BIEL ALPEJSKA
ALPINE WHITE
NCS S 0500-N **



D1095 VL
MARMUR GELATO
MARBLE GELATO



D1051 VL
BETON BIAŁY
CONCRETE WHITE



D4876 SM
MARMUR SENTYMENTALNY
SENTIMENTAL MARBLE



D1202 SA
GRANIT JASNY
LIGHT GRANITE







D1087 PE
MARMUR TORINO
TORINO MARBLE



D3807* OW
BUK ZURYCH
ZURICH BEECH




D1003 PE
SELENA
SELENA




D1008 KM
BIANKA
BIANCA




D3158* MX
JESION WERONA
VERONA ASH



D4426* OV
JESION JASNY
ASH WHITE



D1102 VL
TERRAZZO BIANCO
TERRAZZO BIANCO



D1098 SM
TRAWERTYN TIRAMISU
TRAVERTINE TIRAMISU



NEW
D30090* TO
BETON SZARY
CLOUDY GREY



D1104 SM
TERRAZZO CASSATA
TERRAZZO CASSATA



NEW
D60704 SM
MARMUR FERUZZI
MARBLE FERUZZI



D1094* NA
DĄB LATTE
LATTE OAK



D3823* OW
DĄB NOWY JORK
NEWYORK OAK



D3273* MX
DĄB CANYON
CANYON OAK



D1089* NA
DĄB LUNGO
LUNGO OAK



D3806* OW
BUK BORDEAUX
BORDEAUX BEECH



D4428* OV
DĄB NATURALNY
OAK NATURAL



D1047 BZ
ETNA
ETNA





D4033* OW
DĄB SŁONECZNY
SOLAR OAK



D4040* MX
DREWNO RETRO
RETRO WOOD



D3314* PR
DĄB GIOVANNI
GIOVANNI OAK




D1041* OW
DĄB ODWIECZNY
ETERNAL OAK



D4225* OW
DĄB ARTISAN
ARTISAN OAK YELLOW



D1100 SM
TRAVERTINE BISCOTTO
TRAWERTYN BISCOTTO



D1035* OW
DĄB PRADAWNY
ANCIENT OAK



D4032* OW
DĄB BISZKOPTOWY
SPONGE OAK



D1091 SK
KAMIEŃ SOLARE
SOLARE STONE



D1036 OW
DĄB NA ZAWSZE
EVERLASTING OAK



D1045 OW
DĄB WSPÓŁCZESNY - KLEPKA
MODERN OAK - STAVE



NEW

D60654 OV
DĄB FORNIR
VENEER OAK



NEW

D20230* OV
DĄB LETNI
GRACE OAK NATURAL



NEW

D60724 VL
MARMUR FIORENTINO
MARBLE FIORENTINO



NEW

D60694 VL
MARMUR BERNINI
MARBLE BERNINI




NEW

D20140* OW
DĄB LIRYCZNY
COSY OAK NATURAL



D3025* OW
DĄB SONOMA
SONOMA OAK



D3821* OW
DĄB SZTOKHOLM
STOCKHOLM OAK



NEW

D60674 TO
KWARCYT PERŁOWY
QUARTZITE PEARL




D1032* SK
MIEDZIANY ZMIERZCH
COPPER DUSK



D1039* OW
ORZECH POŁUDNIOWY
MIDDAY WALNUT




D3810* OW
ORZECH NICEA
NICE WALNUT




D4005 BS
ORZECH CIEMNY KLEPKA
DARK WALNUT



D3822* OW
DĄB DUBLIN
DUBLIN OAK



D1092* OW
DĄB MOCHA
MOCHA OAK



NEW

D60664 OW
DĄB JESIENNY
AUTUMN OAK



D4865* VL
DĄB WERSAL
VERSAILLES OAK





D1096* NA
DĄB FRAPPE
FRAPPE OAK



D3963 SK
BETON DEKADA
DECADE CONCRETE



NEW

D6915 TO
BETON TEPHRA
TEPHRA CONCRETE



D1090 BT
KAMIEŃ GALATTICO
GALATTICO STONE



NEW

D30220* TO
KWARCYT SZARY
QUARTZITE GREY



D1101 IS
KAMIEŃ STELLARE
STELLARE STONE




NEW

D20110* OV
DĄB NOSTALGICZNY
SOUL OAK NATURAL



D1097 SM
MARMUR DOLCE
MARBLE DOLCE



D1079 IS
OSAKA
OSAKA



D4443 BT
TOKIO
TOKIO



NEW

D70601 SM
CALACATTA ORO
CALACATTA ORO





D4008 PE
KRYPTON
KRYPTON

D1038* SK
BETON MILLENIUM
MILLENNIUM CONCRETE

D3274* VL
BETON
CONCRETE



NEW

D6916 TO
BETON CAPELLA
CAPELLA CONCRETE




D1007 SA
CONSUELA
CONSUELA




D1046 KM
GRANIT CIEMNY
DARK GRANITE




D1083 BT
KIOTO
KIOTO



D1088 SA
WEZUWIUSZ
VESUVIUS



D1099 SM
MAMRMUR TARTUFO
MARBLE TARTUFO



D1078 IS
KOBE
KOBE



D1052 BL
MELAFIR
MELAPHYR



D1004 LP
DOLORES
DOLORES




NEW
D60684 SA
KAMIEN AURUM
STONE AURUM




NEW
D60714
MARMUR BORGESSE
MARBLE BORGESSE




D164* KM
ANTRACYT
ANTHRACITE
NCS S 7502-B **




D1082 SM
MERCURIO
MERCURIO




U190* KM
CZARNY
BLACK
NCS S 9000-N, S 8500-N **




D1103 IS
TERRAZZO MARRONE
TERRAZZO MARRONE




D4878* VL
WYTRAWNY SZARY KAMIEŃ
SOPHISTICATED GREY ROCK



D1085 SM
KAMIEŃ INTRYGUJĄCY
CAPTIVATING STONE



D1093 IS
KAMIEŃ LUNARE
LUNARE STONE



D3265* BT
BETON CIEMNY
CONCRETE DARK



UNIKOLORY I FANTAZYJNE

UNI COLOURS DESIGN

* Dekor dostępny również jako płyta laminowana. The decor is also available as a laminated board.

** Wskazane odpowiedniki NCS są najbardziej zbliżone i mają jedynie charakter orientacyjny.
The listed NCS equivalents are the nearest ones and are indicative only.

● Dekor dostępny jako blat BLACK WOOD. The decor is also available as a worktop BLACK WOOD.

● Dekor dostępny jako płyta BLACK WOOD. The decor is available as a BLACK WOOD board.


Przedstawiona kolorystyka ma wyłącznie charakter poglądowy i nie powinna być traktowana jako oryginalna.
The colours presented in the catalogue are for illustrative purposes only and should not be treated as original.



K101 KM
BIAŁY
WHITE




D1079 IS
OSAKA
OSAKA




D1008 KM
BIANKA
BIANCA



D4443 BT
TOKIO
TOKIO



D1078 IS
KOBE
KOBE



D1083 BT
KIOTO
KIOTO

D8685* SQ
BIEL ALPEJSKA
ALPINE WHITE
NCS S S 0500-N **



K101* PE
BIAŁY
WHITE
NCS S 0502-Y **

U8681* KM
BIAŁY ALASKA
WHITE ALASKA
NCS S 0505-R60B **

D4008 PE
KRYPTON
KRYPTON



D164* KM
ANTRACYT
ANTHRACITE
NCS S7502-B **



U190* KM
CZARNY
BLACK
NCS S 9000-N, S 8500-N **

D1052 BL
MELAFIR
MELAPHYR

D1032* SK
MIEDZIANY ZMIERZCH
COPPER DUSK

BETONOWE KAMIENNE

CONCRETE STONE

* Dekor dostępny również jako płyta laminowana. The decor is also available as a laminated board.

● Dekor dostępny jako blat BLACK WOOD. The decor is also available as a worktop BLACK WOOD.

● Dekor dostępny jako płyta BLACK WOOD. The decor is available as a BLACK WOOD board.

Przedstawiona kolorystyka ma wyłącznie charakter poglądowy i nie powinna być traktowana jako oryginalna.
The colours presented in the catalogue are for illustrative purposes only and should not be treated as original.



D4871 BS
MARMUR SUBTELNY
MARBLE SUBTLE



D4876 SM
MARMUR SENTYMENTALNY
SENTIMENTAL MARBLE



● **D1095 VL**
MARMUR GELATO
MARBLE GELATO



NEW
D70601 SM
CALACATTA ORO
CALACATTA ORO



D1102 VL
TERRAZZO BIANCO
TERRAZZO BIANCO



NEW
D60704 SM
MARMUR FERUZZI
MARBLE FERUZZI



NEW
D60724 VL
MARMUR FIORENTINO
MARBLE FIORENTINO



D1087 PE
MARMUR TORINO
TORINO MARBLE



NEW
D60674 TO
KWARCYT PERŁOWY
QUARTZITE PEARL



D1051 VL
BETON BIAŁY
CONCRETE WHITE



D1043 BL
BETON ERA
ERA CONCRETE



D1202 SA
GRANIT JASNY
LIGHT GRANITE



NEW

D60694 VL
MARMUR BERNINI
MARBLE BERNINI




D4448* SM
MARMUR CREMA
MARMO ROMEO WHITE



NEW

D30160* TO
WYDMY BEŻOWE
SEASIDE BEIGE



D1098 SM
TRAWERTYN TIRAMISU
TRAVERTINE TIRAMISU



D1100 SM
TRAWERTYN BISCOTTO
TRAVERTINE BISCOTTO




D1097 SM
MARMUR DOLCE
MARBLE DOLCE



D1104 SM
TERRAZZO CASSATA
TERRAZZO CASSATA



D1101 IS
KAMIEŃ STELLARE
STELLARE STONE



NEW

D30090* TO
BETON SZARY
CLOUDY GREY



D1091 SK
KAMIEŃ SOLARE
SOLARE STONE




D1003 PE
SELENA
SELENA




D1047 BZ
ETNA
ETNA



NEW
D6915 TO
BETON TEPHRA
TEPHRA CONCRETE



D3274* VL
BETON
CONCRET




D1088 SA
WEZUWIUSZ
VESUVIUS



NEW
D6916 TO
BETON CAPELLA
CAPELLA CONCRETE



D1046 KM
GRANIT CIEMNY
DARK GRANITE



D1004 LP
DOLORES
DOLORES



D3265* BT
BETON CIEMNY
CONCRETE DARK



D4878* VL
WYTRAWNY SZARY KAMIEŃ
SOPHISTICATED GREY ROCK



D1090 BT
KAMIEN GALATTICO
GALATTICO STONE




NEW

D30220* BT
KWARCYT SZARY
QUARTZITE GREY



D3963 SK
BETON DEKADA
DECADE CONCRETE



D1099 SM
MARMUR TARTUFO
MARBLE TARTUFO



D1038* SK
BETON MILLENIUM
MILLENNIUM CONCRETE



D1007 BZ
CONSUELA
CONSUELA




NEW

D60684 SA
KAMIEN AURUM
STONE AURUM



NEW

D60714
MARMUR BORGESE
MARBLE BORGESE



D1082 SM
MERCURIO
MERCURIO



D1085 SM
KAMIEN INTRYGUJACY
CAPTIVATING STONE



D1103 SM
TERRAZZO MARRONE
TERRAZZO MARRONE



D1093 IS
KAMIEN LUNARE
LUNARE STONE

DREWNOPODOBNE WOOD

* Dekor dostępny również jako płyta laminowana. The decor is also available as a laminated board.



Dekor dostępny jako blat BLACK WOOD. The decor is also available as a worktop BLACK WOOD.



Dekor dostępny jako płyta BLACK WOOD. The decor is also available as a BLACK WOOD board.

Przedstawiona kolorystyka ma wyłącznie charakter poglądowy i nie powinna być traktowana jako oryginalna.
The colours presented in the catalogue are for illustrative purposes only and should not be treated as original.



NEW

D20230* OV
DĄB LETNI
GRACE OAK NATURAL



D3806* OW
BUK BORDEAUX
BORDEAUX BEECH



D1089* NA
DĄB LUNGO
LUNGO OAK



D3025* OW
DĄB SONOMA
SONOMA OAK



D4032* OW
DĄB BISZKOPTOWY
SPONGE OAK



D4428* OV
DĄB NATURALNY
OAK NATURAL



NEW

D60654 OV
DĄB FORNIR
VENEER OAK



D3807* OW
BUK ZURYCH
ZURICH BEECH



D3158* MX
JESION WERONA
VERONA ASH



D4426* OV
JESION JASNY
ASH WHITE



D20110* OV
DĄB NOSTALGICZNY
SOUL OAK NATURAL



D1094* NA
DĄB LATTE
LATTE OAK



D4225* OV
DĄB ARTISAN
ARTISAN OAK YELLOW



D20140* OV
DĄB LIRYCZNY
COSY OAK NATURAL



D3273* MX
DĄB CANYON
CANYON OAK



D3823* OW
DĄB NOWY JORK
NEW YORK OAK




D4033* OW
DĄB SŁONECZNY
SOLAR OAK



D1036 OW
DĄB NA ZAWSZE
EVERLASTING OAK



D1045 OW
DĄB WSPÓŁCZESNY - KLEPKA
MODERN OAK - STAVE




D1041* OW
DĄB ODWIECZNY
ETERNAL OAK



D1035* OW
DĄB PRADAWNY
ANCIENT OAK




D3810* OW
ORZECH NICEA
NICE WALNUT



D1092* OW
DĄB MOCHA
MOCHA OAK



D3314* PR
DĄB GIOVANNI
GIOVANNI OAK



D4865* VL
DĄB WERSAL
VERSAILLES OAK




D4040* MX
DREWNO RETRO
RETRO WOOD

D1096* NA
DĄB FRAPPE
FRAPPE OAK



D3821* OW
DĄB SZTOKHOLM
STOCKHOLM OAK

D3822* OW
DĄB DUBLIN
DUBLIN OAK



NEW

D60664 OW
DĄB JESIENNY
AUTUMN OAK

D1039* OW
ORZECH POŁUDNIOWY
MIDDAY WALNUT*



D4005 BS
ORZECH CIEMNY KLEPKA
DARK WALNUT

STRUKTURY POWIERZCHNI BLATÓW KUCHENNYCH

SURFACE STRUCTURES

SQ - POŁYSK
GLOSS

VL - MAT

BL - BLACHA
PLATE

BT - BETON
CONCRETE

KM - KAMIENNA
STONE

LP - ŁUPEK
SHALE


BS - BIUROWA
OFFICE STRUCTURE

SM - GŁADKA
SMOOTH

PE - PERLISTA
PEARL-LIKE



TO - TOUCH ONE




MX - MATRIX




SK - SKALNA
ROCK




IS - ITALIAN STONE



NA - NATURALNE DREWNO
NATURAL WOOD




OW - ONE WOOD



OV - ONE VISION



SA - SANDSTONE



































BZ - BAZALTOWA
BASALT






PR - PORY RUSTYKALNE
RUSTIC PORES





KOLEKCJA PŁYT LAMINOWANYCH SWISS KRONO

SYMBOL	STRUKTURA SURFACE	NAZWA	NAME	ONE GLOBAL	BLAT / WORKTOP	HPL		
D1861	MX	AKACJA KSIĘŻYCOWA	MOON ACACIA	-	-	V	-	-
U10030	VL	ALOESOWY	ALOE GREEN	NEW 2023		V	-	-
U164	VL / PE	ANTRACYT	ANTHRACITE	-		U164 KM	-	U164 PE
U10040	VL	ATRAMENTOWY	DIVE BLUE	NEW 2023		V	-	-
D3274	BS	BETON	CONCRETE	-		D3274 VL	V	D3274 VL
D3265	BS	BETON CIEMNY	CONCRETE DARK	-	-	D3265 BT	V	-
D1038	BS	BETON MILLENIUM	MILLENNIUM CONCRETE	-		D1038 SK	V	-
D30090	TO	BETON SZARY	CLOUDY GREY	NEW 2023		D30090 TO	V	-
U119	VL / PE	BEŻ JASNY	LIGHT BEIGE	-		-	V	U119 VL U119 PE
U570	VL	BIAŁA PORCELANA	WHITE PORCELAIN	-		-	V	- U570 VL
K101	PE / SE	BIAŁY	FRONT WHITE	-	-	K101 PE	V	- K101 PE
K110	SM	BIAŁY 110	WHITE 110	-	-	-	V	-
U511	SM	BIAŁY 511	WHITE 511	-	-	-	V	-
U8681	VL / SM	BIAŁY ALASKA	WHITE ALASKA	-		U8681 KM	V	-
K300	SM	BIAŁY KREMOWY	WHITE	-	-	-	V	-
U3293	SM	BIAŁY POLARNY	WHITE POLAR	-	-	-	V	-
U8685	SM	BIEL ALPEJSKA	ALPINE WHITE	-	-	U8685 SQ	V	-
U120	VL	BŁĘKIT GOŁĘBI	DOVE BLUE	-		-	V	-
U3271	VL / PE	BŁĘKIT LODOWY	ICE BLUE	-		-	V	-
U3824	VL	BŁĘKIT MORSKI	SEA BLUE	-		-	V	-
D381	SE	BUK	BEECH	-	-	-	V	-
D3806	OW	BUK BORDEAUX	BORDEAUX BEECH	-	-	D3806 OW	V	D3806 OW
D3807	OW	BUK ZURYCH	ZURICH BEECH	-	-	D3807 OW	V	-
U3053	VL / PE	CAPPUCCINO	CAPPUCCINO	-		-	V	-
U10020	VL	CEGLANA CZERWIEN	CANYON RED	NEW 2023		-	V	-
U4436	VL	CEGLANY	TERRACOTTA RED	-		-	V	U4436 VL
U190	VL / PE / SE	CZARNY	BLACK	-		U190 KM	V	U190KM U190 PE
U4437	VL	CZERWONE WINO	WINE RED	-		-	V	-
D3276	MX	DĄB ANCONA	ANCONA OAK	-	-	-	V	-
D2419	OW	DĄB ANTYCZNY	ANTIQUE OAK	-	-	-	V	-
D4225	OV	DĄB ARTISAN	ARTISAN OAK YELLOW	-		D4225 OV	V	-
D4430	OV	DĄB BEŻOWY	OAK WHITE	-		-	V	-
D4032	OW	DĄB BISZKOPTOWY	SPONGE OAK	-	-	D4032 OW	V	-
D3273	MX	DĄB CANYON	CANYON OAK	-	-	D3273 MX	V	-
D3275	MX	DĄB CORTONA	CORTONA OAK	-	-	-	V	-
D70050	OV	DĄB DELIKATNY	TENDER OAK NATURAL	NEW 2023		-	V	-
D3822	OW	DĄB DUBLIN	DUBLIN OAK	-		D3822 OW	V	-
D1096	OV	DĄB FRAPPE	FRAPPE OAK	NEW 2023		D1096 NA	V	-
D3314	SD	DĄB GIOVANNI	GIOVANNI OAK	SYNCHRO	-	D3314 PR	V	-
D4031	CL	DĄB HAWANA	HAVANA OAK	SYNCHRO	-	-	V	-
D3316	SD	DĄB HELSINKI (CARMEN)	HELSINKI OAK (CARMEN)	SYNCHRO	-	-	V	-
D9103	OW	DĄB JASNY	LIGHT OAK	-	-	-	V	-
D2840	OW	DĄB KRÓLEWSKI	ROYAL OAK	-	-	-	V	-
D1094	OV	DĄB LATTE	LATTE OAK	NEW 2023		D1094 NA	V	-
D20230	OV	DĄB LETNI	GRACE OAK NATURAL	NEW 2023		D20230 OV	V	-
D20140	OV	DĄB LIRYCZNY	COSY OAK NATURAL	NEW 2023		D20140 OV	V	-
D3798	CL	DĄB LONDYN	LONDON OAK	SYNCHRO	-	-	V	-
D1089	OV	DĄB LUNGO	LUNGO OAK	NEW 2023		D1089 NA	V	-
D3801	CL	DĄB MADRYT	MADRID OAK	SYNCHRO	-	-	V	-
D1092	OW	DĄB MOCHA	MOCHA OAK	NEW 2023	-	D1092 OW	V	-
D4428	OV	DĄB NATURALNY	OAK NATURAL	-		D4428 OV	V	-
D20110	OV	DĄB NOSTALGICZNY	SOUL OAK NATURAL	NEW 2023		D20110 OV	V	-
D3823	OW	DĄB NOWY JORK	NEW YORK OAK	-		D3823 OW	V	-
D1041	OW	DĄB ODWIECZNY	ETERNAL OAK	-		D1041 OW	V	- D1041 OW
D3315	SD	DĄB OSLO (FIGARO)	OSLO OAK (FIGARO)	SYNCHRO	-	-	V	-
D2610	MX	DĄB PALERMO CIEMNY	PALERMO DARK OAK	-	-	-	V	-
D2609	MX	DĄB PALERMO JASNY	PALERMO LIGHT OAK	-	-	-	V	-
D3799	CL	DĄB PARYŻ	PARIS OAK	SYNCHRO	-	-	V	-
D3313	SD	DĄB PETERSBURG (NABUCCO)	ST.PETERSBURG OAK (NABUCCO)	SYNCHRO	-	-	V	-
D1035	OW	DĄB PRADAWNY	ANCIENT OAK	-	-	D1035 OW	V	-
D3166	MX	DĄB RIJEKA JASNY	RIJEKA LIGHT OAK	-	-	-	V	-
D3055	OW	DĄB RUSTYKALNY	RUSTICAL OAK	-	-	-	V	-
D3800	CL	DĄB RZYM	ROME OAK	SYNCHRO	-	-	V	-
D3349	MX	DĄB SAN MARINO	SAN MARINO OAK	-	-	-	V	-
D4033	OW	DĄB SŁONECZNY	SOLAR OAK	-	-	D4033 OW	V	D4033 OW

KOLEKCJA PŁYT LAMINOWANYCH SWISS KRONO

SYMBOL	STRUKTURA SURFACE	NAZWA	NAME	ONE GLOBAL	BLAT / WORKTOP	HPL		
D3025	OW	DĄB SONOMA	SONOMA OAK	-		D3025 OW	V	-
D5194	MX	DĄB SONOMA TABAC	SONOMA TABAC OAK	-		-	V	-
D3821	OW	DĄB SZTOKHOLM	STOCKHOLM OAK	-		D3821 OW	V	D3821 OW
D3311	SD	DĄB TRAVIATA	TRAVIATA OAK	SYNCHRO		-	V	-
D3312	SD	DĄB WARSZAWA (TOSCA)	WARSAW OAK (TOSCA)	SYNCHRO		-	V	-
D4865	OW	DĄB WERSAL	VERSAILLES OAK	-		D4865 VL	V	D4865 VL
D9118	SE	DĄB WINDSOR	WINDSOR OAK	-		-	V	-
D4412	OV	DREWNO LIPOWE KREMOWE	LIME CREAM	-		-	V	-
D4040	MX	DREWNO RETRO	RETRO WOOD	-		D4040 MX	V	-
D3269	SM	ENIGMA	ENIGMA	-		-	V	-
D30080	TO	FILC SZARY	FELT GREY	NEW 2023		-	V	-
U162	VL	GRAFITOWY	GRAPHITE	-		-	V	-
U3114	PE	GRAFITOWY	GRAPHITE	-		-	V	-
U4810	VL	GRANATOWY	NAVI BLUE	NEW 2023		-	V	-
D9300	PE	GRUSZA POLNA	WILD PEAR	-		-	V	-
D1972	SE	JABŁOŃ LOCARNO	LOCARNO APPLE	-		-	V	-
U3266	PE	JAŚMINOWY	JASMINE	-		-	V	-
D4424	OV	JESION ANTRACYT	ASH ANTHRACITE	-		-	V	-
D4426	OV	JESION JASNY	ASH WHITE	-		D4426 OV	V	-
D3158	MX	JESION WERONA	VERONA ASH	-		D3158 MX	V	D3158 MX
D30170	TO	KASKADA BEŻOWA	STONETEX BEIGE	NEW 2023		-	V	-
D30180	TO	KASKADA CZARNA	STONETEX BLACK	NEW 2023		-	V	-
U6933	VL	KASZMIROWY	CASHMERE	NEW 2023		-	V	U6933 VL
D3820	OW	KASZTAN BERNO	BERN MARRON	-		-	V	-
D4419	OV	KASZTAN BIAŁY	RUSTIC CHESTNUT WHITE	-		-	V	-
D3818	OW	KASZTAN LWÓW	LVIV MARRON	-		-	V	-
D4418	OV	KASZTAN NATURALNY	RUSTIC CHESTNUT NATURAL	-		-	V	-
D20130	OV	KASZTAN SPOKOJNY	SOFT CHESTNUT NATURAL	NEW 2023		-	V	-
D20120	OV	KASZTAN SPOKOJNY JASNY	SOFT CHESTNUT LIGHT	NEW 2023		-	V	-
D375	SE	KLON NATURALNY	NATURAL MAPLE	-		-	V	-
D440	SE	KLON VANCOUVER JASNY	VANCOUVER LIGHT MAPLE	-		-	V	-
D30220	TO	KWARCYT SZARY	QUARTZITE GREY	NEW 2023		D30220 TO	V	-
D20210	MX	LAMELE BRĄZOWE	LAMELLA TERRA	NEW 2023		-	V	-
D20200	MX	LAMELE KREMOWE	LAMELLA CREAM	NEW 2023		-	V	-
D30100	TO	LEN KREMOWY	WOVEN CREAM	NEW 2023		-	V	-
D4448	VL	MARMUR CREMA	MARMO ROMEO WHITE	NEW 2023		D4448 SM	V	-
D881	PE	METALIK	METALIC	-		-	V	-
D1032	BS	MIEDZIANY ZMIERZCH	COPPER DUSK	-		D1032 SK	V	-
U4809	VL	MORSKI	GRANIT GREY	NEW 2023		-	V	-
D4415	OV	NEAPOLIS JASNY	CRAFT OAK VANILLA	-		D4415 OV	V	-
U4435	VL	NIEBIESKI PRZYDYMIONY	SMOKE BLUE	-		-	V	-
D9310	SE	OLCHA	ALDER	-		-	V	-
D9311	OW	OLCHA GÓRSKA	MOUNTAIN ALDER	-		-	V	-
U2508	VL	OLIWKOWY	OLIVE	-		-	V	-
D722	SE	ORZECH	WALNUT	-		-	V	-
D4822	OV	ORZECH AMBASADOR	WALNUT AMBASSADOR	NEW 2023		-	V	-
D30190	VL	ORZECH ART DECO	ART DECO WALNUT	NEW 2023		-	V	-
D3813	OW	ORZECH BARCELONA	BARCELONA WALNUT	-		-	V	-
D4409	OV	ORZECH BRĄZOWY	WALNUT BROWN	-		-	V	-
D2713	BS	ORZECH CALIFORNIA	CALIFORNIA WALNUT	-		-	V	-
D9164	BS	ORZECH CARAVAGGIO	CARAVAGGIO WALNUT	-		-	V	-
D9450	OW	ORZECH CIEMNY	DARK WALNUT	-		-	V	-
D9163	BS	ORZECH ECCO	ECCO WALNUT	-		-	V	-
D20150	OW	ORZECH KLASYCZNY	CALM WALNUT BROWN	NEW 2023		-	V	-
D2841	BS	ORZECH MARINO	MARINO WALNUT	-		-	V	-
D3810	OW	ORZECH NICEA	NICE WALNUT	-		D3810 OW	V	-
D1039	OW	ORZECH POŁUDNIOWY	MIDDAY WALNUT	-		D1039 OW	V	-
D3811	OW	ORZECH WENECA	VENICE WALNUT	-		-	V	-
D4410	OV	ORZECH ŻŁOTY	WALNUT GOLD	-		-	V	-
U4439	VL	PISTACJOWY	PISTACHIO GREEN	-		-	V	U4439 VL
D4096	TO	PŁÓTNO OXFORD	JUTE GREY	NEW 2023		-	V	-
U112	VL / PE	POPIEL	GREY	-		-	V	U112 PE
U4446	VL	PUDROWY RÓŻ	TENDER ROSE	NEW 2023		-	V	-
U141	VL	RÓŻOWY	PINK	-		-	V	-
U10010	VL	SEZAMOWY	SESAME BEIGE	NEW 2023		-	V	-

 BLAT BLACK WOOD / BLACK WOOD WORKTOP

 PŁYTA BLACK WOOD / LAMINATED BLACK WOOD

KOLEKCJA PŁYT LAMINOWANYCH SWISS KRONO

SYMBOL	STRUKTURA SURFACE	NAZWA	NAME		ONE GLOBAL	BLAT / WORKTOP	HPL		
D3168	MX	SOSNA BIELONA	WHITEWASHED PINE	-		-	V	-	-
D4095	OW	SOSNA CZEKOLADOWA	CARBO PINE	NEW 2023		-	V	-	-
U171	VL	SZARY CIEMNY	SUMMER RAIN GREY	-		-	V	-	-
U2653	VL	SZARY JASNY	LIGHT GREY	-		-	V	-	-
U540	VL	SZARY KAMIENNY	STONE GREY	-		-	V	-	-
U3057	VL	SZARY LAWА	LAVA GREY	-		-	V	-	U3057 VL
U544	VL	SZARY ŁĄKOWY	FIELD GREY	-		-	V	-	-
D70060	TO	TERRAZZO FRESCO	TERRAZZO FRESH	NEW 2023		-	V	-	-
D70070	TO	TKANE KWIATY	HEYDAY BEIGE	NEW 2023		-	V	-	-
U3188	VL	TOFFI	TOFFEE	-		-	V	U3188 VL	-
U6931	VL	TRAWA CYTRYNOWA	LEMONGRASS	NEW 2023		-	V	-	-
U3189	VL	TRUFLOWY	TRUFFLE	-		-	V	-	-
D4454	VL	TYTAN BRAZOWOSZARY	TITAN TOUPE	NEW 2023		-	V	-	-
D4452	VL	TYTAN SREBRNY	TITAN SILVER	NEW 2023		-	V	-	-
U1301	PE	WANILIA	VANILLA	-		-	V	-	-
U3261	VL	WANILIOWY	VANILLA	-		-	V	-	-
D2226	BS	WENGE MAGIA	WENGE MAGIC	-		-	V	-	-
D3194	SW	WIĄZ ALLEGRO	ALLEGRO ELM	SYNCHRO		-	V	-	-
D3193	SW	WIĄZ AMSTERDAM (MODERATO)	AMSTERDAM ELM (MODERATO)	SYNCHRO		-	V	-	-
D3192	SW	WIĄZ BERLIN (ANDANTE)	BERLIN ELM (ANDANTE)	SYNCHRO		-	V	-	-
D3191	SW	WIĄZ KRAKÓW (ADAGIO)	CRACOW ELM (ADAGIO)	SYNCHRO		-	V	-	-
D3190	SW	WIĄZ LARGO	LARGO ELM	SYNCHRO		-	V	-	-
D4103	SW	WIĄZ LUCERNA	LUCERNE ELM	SYNCHRO		-	V	-	-
D4432	OV	WIĄZ NATURALNY	ELM NATURAL	-		-	V	-	-
D3196	SW	WIĄZ PRESTO	PRESTO ELM	SYNCHRO		-	V	-	-
D3195	SW	WIĄZ VIVO	VIVO ELM	SYNCHRO		-	V	-	-
D2360	BS	WIŚNIA ANTYCZNA	ANTIQUE CHERRY	-		-	V	-	-
D30160	TO	WYDMY BEŻOWE	SEASIDE BEIGE	NEW 2023		D30160 TO	V	-	-
D4878	VL	WYTRAWNY SZARY KAMIEŃ	SOPHISTICATED GREY ROCK	-		D4878 VL	V	D4878 VL	D4878 VL
U4438	VL	ŻÓŁTY DIJON	DIJON YELLOW	-		-	V	-	-

KOLEKCJA BLATÓW KUCHENNYCH SWISS KRONO

SYMBOL	STRUKTURA SURFACE	NAZWA	NAME		PŁYTA / MFC	HPL		
U164	KM	ANTRACYT	ANTHRACITE	-	U164 PE; U164 VL	V	-	U164 PE
D3274	VL	BETON	CONCRETE	-	D3274 BS	V	D3274 VL	-
D1051	VL	BETON BIAŁY	CONCRETE WHITE	-	-	V	-	-
D6916	TO	BETON CAPELLA	CAPELLA CONCRETE	NEW 2024	-	V	-	-
D3265	BT	BETON CIEMNY	CONCRETE DARK	-	D3265 BS	V	-	-
D3963	SK	BETON DEKADA	DECADE CONCRETE	-	-	V	-	-
D1043	BL	BETON ERA	ERA CONCRETE	-	-	V	-	-
D1038	SK	BETON MILENIUM	MILLENNIUM CONCRETE	-	D1038 BS	V	-	-
D30090	TO	BETON SZARY	CLOUDY GREY	NEW 2024	D30090 TO	V	-	-
D6915	TO	BETON TEPHRA	TEPHRA CONCRETE	NEW 2024	-	V	-	-
K101	KM	BIAŁY	WHITE	-	K101 PE, SE	V	-	-
K101	PE	BIAŁY	WHITE	-	K101 PE, SE	V	-	K101 PE
U8681	KM	BIAŁY ALASKA	WHITE ALASKA	-	U8681 SM; U8681 VL	V	-	-
D1008	KM	BIANKA	BIANCA	-	-	V	-	-
U8685	SQ	BIEL ALPEJSKA	ALPINE WHITE	-	U8685 SM	V	-	-
D3806	OW	BUK BORDEAUX	BORDEAUX BEECH	-	D3806 OW	V	D3806 OW	-
D3807	OW	BUK ZURYCH	ZURICH BEECH	-	D3807 OW	V	-	-
D70601	SM	CALACATTA ORO	CALACATTA ORO	NEW 2024	-	V	-	-
D1007	SA	CONSUELA	CONSUELA	-	-	V	-	-
U190	KM	CZARNY	BLACK	-	U190 SE, PE; U190 VL	V	U190 KM	U190 PE
D4225	OV	DĄB ARTISAN	ARTISAN OAK YELLOW	-	D4225 OV	V	-	-
D4032	OW	DĄB BISZKOPTOWY	SPONGE OAK	-	D4032 OW	V	-	-
D3273	MX	DĄB CANYON	CANYON OAK	-	D3273 MX	V	-	-
D3822	OW	DĄB DUBLIN	DUBLIN OAK	-	D3822 OW	V	-	-
D60654	OV	DĄB FORNIR	veneer OAK	NEW 2024	-	V	-	-

KOLEKCJA BLATÓW KUCHENNYCH SWISS KRONO

SYMBOL	STRUKTURA SURFACE	NAZWA	NAME		PŁYTA / MFC	HPL		
D1096	NA	DĄB FRAPPE	FRAPPE OAK	-	D1096 OV	V	-	-
D3314	PR	DĄB GIOVANNI	GIOVANNI OAK	-	D3314 SD	V	-	-
D60664	OW	DĄB JESIENNY	AUTUMN OAK	NEW 2024	-	V	-	-
D1094	NA	DĄB LATTE	LATTE OAK	-	D1094 OV	V	-	-
D20230	OV	DĄB LETNI	GRACE OAK NATURAL	NEW 2024	D20230 OV	V	-	-
D20140	OV	DĄB LIRYCZNY	COSY OAK NATURAL	NEW 2024	D20140 OV	V	-	-
D1089	NA	DĄB LUNGO	LUNGO OAK	-	D1089 OV	V	-	-
D1092	OW	DĄB MOCHA	MOCHA OAK	-	D1092 OW	V	-	-
D1036	OW	DĄB NA ZAWSZE	EVERLASTING OAK	-	-	V	-	-
D4428	OV	DĄB NATURALNY	OAK NATURAL	-	D4428 OV	V	-	-
D20110	OV	DĄB NOSTALGICZNY	SOUL OAK NATURAL	NEW 2024	D20110 OV	V	-	-
D3823	OW	DĄB NOWY JORK	NEW YORK OAK	-	D3823 OW	V	-	-
D1041	OW	DĄB ODWIECZNY	ETERNAL OAK	-	D1041 OW	V	-	D1041 OW
D1035	OW	DĄB PRADAWNY	ANCIENT OAK	-	D1035 OW	V	-	-
D4033	OW	DĄB SŁONECZNY	SOLAR OAK	-	D4033 OW	V	D4033 OW	-
D3025	OW	DĄB SONOMA	SONOMA OAK	-	D3025 OW	V	-	-
D3821	OW	DĄB SZTOKHOLM	STOCKHOLM OAK	-	D3821 OW	V	-	D3821 OW
D4865	VL	DĄB WERSAL	VERSAILLES OAK	-	D4865 OW	V	D4865 VL	-
D1045	OW	DĄB WSPÓŁCZESNY KLEPKA	MODERN OAK - STAVE	-	-	V	-	-
D1004	LP	DOLORES	DOLORES	-	-	V	-	-
D4040	MX	DREWNO RETRO	RETRO WOOD	-	D4040 MX	V	-	-
D1047	BZ	ETNA	ETNA	-	-	V	-	-
D1046	KM	GRANIT CIEMNY	DARK GRANITE	-	-	V	-	-
D1202	SA	GRANIT JASNY	LIGHT GRANITE	-	-	V	-	-
D4426	OV	JESION JASNY	ASH WHITE	-	D4426 OV	V	-	-
D3158	MX	JESION WERONA	VERONA ASH	-	D3158 MX	V	D3158 MX	-
D60684	SA	KAMIEŃ AURUM	STONE AURUM	NEW 2024	-	V	-	-
D1090	BT	KAMIEŃ GALATTICO	GALATTICO STONE	-	-	V	-	-
D1085	SM	KAMIEŃ INTRYGUJĄCY	CAPTIVATING STONE	-	-	V	-	-
D1093	IS	KAMIEŃ LUNARE	LUNARE STONE	-	-	V	-	-
D1091	SK	KAMIEŃ SOLARE	SOLARE STONE	-	-	V	-	-
D1101	IS	KAMIEŃ STELLARE	STELLARE STONE	-	-	V	-	-
D1083	BT	KIOTO	KIOTO	-	-	V	-	-
D1078	IS	KOBE	KOBE	-	-	V	-	-
D4008	PE	KRYPTON	KRYPTON	-	-	V	-	-
D60674	TO	KWARCYT PERŁOWY	QUARTZITE PEARL	NEW 2024	-	V	-	-
D30220	TO	KWARCYT SZARY	QUARTZITE GREY	NEW 2024	D30220 TO	V	-	-
D60694	VL	MARMUR BERNINI	MARBLE BERNINI	NEW 2024	-	V	-	-
D60714	SM	MARMUR BORGESE	MARBLE BORGESE	NEW 2024	-	V	-	-
D4448	SM	MARMUR CREMA	MARMO ROMEO WHITE	-	D4448 VL	V	-	-
D1097	SM	MARMUR DOLCE	MARBLE DOLCE	-	-	V	-	-
D60704	SM	MARMUR FERUZZI	MARBLE FERUZZI	NEW 2024	-	V	-	-
D60724	VL	MARMUR FIORENTINO	MARBLE FIORENTINO	NEW 2024	-	V	-	-
D1095	VL	MARMUR GELATO	MARBLE GELATO	-	-	V	D1095 VL	-
D4876	SM	MARMUR SENTYMENTALNY	SENTIMENTAL MARBLE	-	-	V	-	-
D4871	BS	MARMUR SUBTELNY	MARBLE SUBTLE	-	-	V	-	-
D1099	SM	MARMUR TARTUFO	MARBLE TARTUFO	-	-	V	-	-
D1087	PE	MARMUR TORINO	TORINO MARBLE	-	-	V	-	-
D1052	BL	MELAFIR	MELAPHYR	-	-	V	-	-
D1082	SM	MERCURIO	MERCURIO	-	-	V	-	-
D1032	SK	MIEDZIANY ZMIERZCH	COPPER DUSK	-	D1032 BS	V	-	-
D4005	BS	ORZECH CIEMNY KLEPKA	DARK WALNUT	-	-	V	-	-
D3810	OW	ORZECH NICEA	NICE WALNUT	-	D3810 OW	V	-	-
D1039	OW	ORZECH POŁUDNIOWY	MIDDAY WALNUT	-	D1039 OW	V	-	-
D1079	IS	OSAKA	OSAKA	-	-	V	-	-
D1003	PE	SELENA	SELENA	-	-	V	-	-
D1102	VL	TERRAZZO BIANCO	TERRAZZO BIANCO	-	-	V	-	-
D1104	SM	TERRAZZO CASSATA	TERRAZZO CASSATA	-	-	V	D1104 SM	-
D1103	SM	TERRAZZO MARRONE	TERRAZZO MARRONE	-	-	V	-	-
D4443	BT	TOKIO	TOKIO	-	-	V	-	-
D1100	SM	TRAWERTYN BISCOTTO	TRAVERTINE BISCOTTO	-	-	V	-	-
D1098	SM	TRAWERTYN TIRAMISU	TRAVERTINE TIRAMISU	-	-	V	-	-
D1088	SA	WEZUWIUSZ	VESUVIUS	-	-	V	-	-
D30160	TO	WYDMY BEŻOWE	SEASIDE BEIGE	NEW 2024	D30160 TO	V	-	-
D4878	VL	WYTRAWNY SZARY KAMIEŃ	SOPHISTICATED GREY ROCK	-	D4878 VL	V	D4878 VL	D4878 VL

 BLAT BLACK WOOD / BLACK WOOD WORKTOP

 PŁYTA BLACK WOOD / LAMINATED BLACK WOOD

Dystrybutor

DAEDALUS

PŁYTY, BLATY, CIĘCIE I OKLEJANIE

Daedalus Sp. z o.o.
ul. Magazynowa 50
41-700 Ruda Śląska

Kom: +48 575 886 996
E-mail: biuro@daedalus.com.pl

www.daedalus.com.pl

NIP: 6263018785
REGON: 362094443