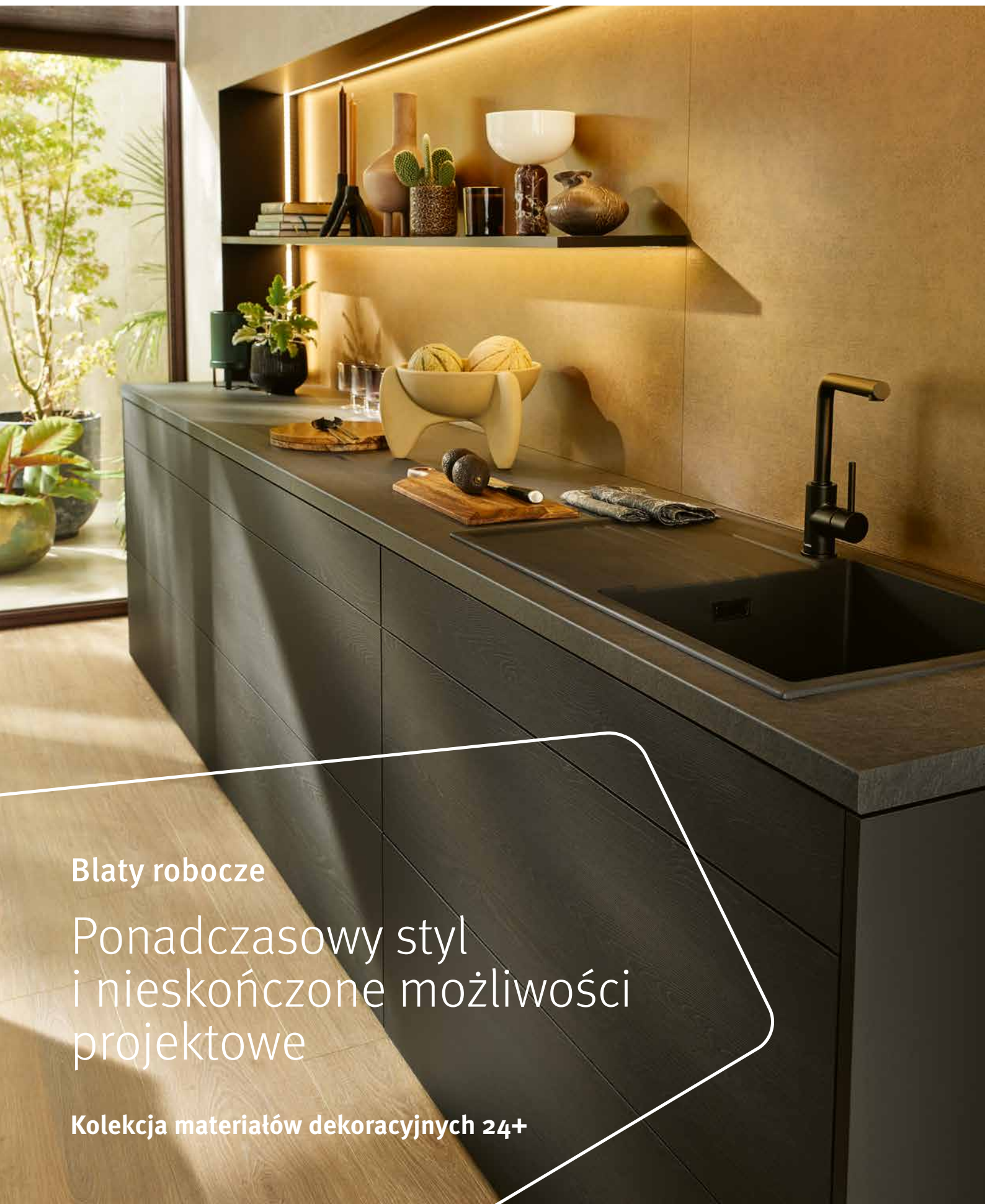


MORE FROM WOOD.

E EGGER



Blaty robocze

Ponadczasowy styl
i nieskończone możliwości
projektowe

Kolekcja materiałów dekoracyjnych 24+

Kuchnia, która przyciąga uwagę

Produkty EGGER ułatwiają aranżację wyjątkowych kuchni. W broszurze można znaleźć szczegółowe informacje na temat dostępnych dekorów, różnych wariantów blatów roboczych i akcesoriów. Pozwól się zainspirować!

Blaty robocze PerfectSense
Premium Matt z prostą krawędzią
U999 PM

Obrzeże ABS PerfectSense
U999 PM

Płyty wiórowe laminowane
Eurodekor
F323 ST20

→ Dowiedz się więcej na temat przedstawionych produktów

Płyta pokryta laminatem
F323 ST20

Błaty robocze postformowane
F235 ST76

Płyta wiórowa lakierowana
PerfectSense Matt
U999 TM28



F206 PM
Grigia Pietra czarna

Wzornictwo, które inspiruje

Blaty robocze EGGER z płyty wiórowej, MDF lub laminatów kompaktowych są główną atrakcją każdej kuchni. Dużą swobodę podczas projektowania kuchni zapewnia szeroka gama dekorów, od białych tonacji i kolorów uni po autentyczne dekory w optyce drewna i materiałów. Idealnie dopasowana do danego dekoru struktura dodaje blatowi roboczemu wyjątkowej naturalności oraz przyjemnego ciepła w dotyku.

Trwałość, która zaskakuje

Wytrzymałe powierzchnie blatów roboczych EGGER są nie tylko bezpieczne w kontakcie z żywnością i antybakteryjne, ale także odporne na ścieranie, uderzenia i zarysowania. Łatwe w utrzymaniu czystości, nie wymagają żadnych dodatkowych środków do pielęgnacji. Dzięki atrakcyjnej cenie i szerokiej gamie możliwości projektowych, są idealnym materiałem do zastosowania jako blaty stołów w pomieszczeniach o różnorodnym przeznaczeniu.



Odporność na ścieranie



Odporność na uderzenia i zarysowania



Higieniczność



Odporność na działanie światła



Bezpieczeństwo w kontakcie z żywnością



Odporność na zabrudzenia



Odporność na wilgoć



Właściwości antybakteryjne powierzchni

zgodnie z ISO 22196 (= JIS Z 2801)

Szczegółowe informacje na temat wymienionych właściwości produktu i ich zgodności z normami można znaleźć w danych technicznych w zakładce „Do pobrania”:

[→ Do Blatów roboczych](#)



Trendy w aranżacji kuchni



Otwarte przestrzenie

Rola kuchni się zmienia. Rośnie zapotrzebowanie **na otwarte przestrzenie mieszkalne**, które są wizualnie spójne i pozwalają na wielofunkcyjne użytkowanie. Rezygnuje się przy tym z korytarzy lub przedpokoi na rzecz większej przestrzeni mieszkalnej. Niewielkie metraże nie wydają się już ciasne, a mniejsza liczba ścian zapewnia optycznie więcej przestrzeni. Kuchnia staje się głównym centrum uwagi, miejscem spotkań i rozmów.

Monolityczne wzornictwo

Monolit to naturalnie uformowany lub ukształtowany blok skalny. Coraz częściej pojawia się w kuchniach, nadając im niezwykle **nowoczesny wygląd**. Połączenie blatu roboczego, frontów i korpusów mebli w jednym dekorze umożliwia uzyskanie monolitycznego wyglądu. W rezultacie uzyskujemy wizualnie spójny projekt.



Cienkie blaty zapewniają wyjątkowo nowoczesny design

Dzięki minimalistycznemu i prostolinijnemu wzornictwu cienkie blaty robocze cieszą się rosnącą popularnością. **Blaty robocze z laminatu kompaktowego** to atrakcyjne rozwiązanie, które warto zaoferować klientom.





Otwarte półki

W nowoczesnych kuchniach rzeczy nie są już schowane w pudłkach, szafkach czy szufladach. Obecnie **otwarte półki łączą w sobie funkcjonalność z indywidualnością**. Jeśli, zależy Tobie na prostym i nowoczesnym wystroju kuchni warto zamienić szafki ściennie na przykład na otwarty system półek.

Bezuchwytowe fronty

Do minimalistycznych, nowoczesnych wystrojów kuchni świetnie sprawdzą się fronty bez uchwytów. W tym przypadku widoczne uchwyty zastępują listwy uchwytowe lub specjalne okucia, które przy lekkim nacisku otwierają szuflady. Rezultatem jest luksusowa kuchnia o **prostym wyglądzie**.





Fronty kuchenne w wykończeniach od matowego do wysokiego połysku

Powierzchnie matowe lub o wysokim połysku podkreślają charakter kuchni. Nasze lakierowane płyty i laminaty PerfectSense Premium Matt oferują nie tylko elegancki wygląd, ale także praktyczne **właściwości zapobiegające pozostawianiu odcisków palców**. Tworzą one wyjątkowe poczucie przestrzeni, które jest zarówno atrakcyjne pod względem dotykowym, jak i wizualnym.


Nasze płyty lakierowane PerfectSense Premium Gloss o wysokim połysku wprowadzają do pomieszczenia odrobinę luksusu i dodają mu głębi.






Przegląd dekorów według wariantów blatów roboczych

Blaty robocze Feelwood z prostą krawędzią «




H3359 ST32 s. 15



H1180 ST37 s. 15



H1181 ST37 s. 15




H3176 ST37 s. 15




H1344 ST32 s. 15

Blaty robocze PerfectSense® Premium Matt z prostą krawędzią «



W1100 PM s. 19



U999 PM s. 19




F206 PM s. 19


Blaty robocze z laminatu kompaktowego z czarnym rdzeniem «




H1318 ST10 s. 22




H1330 ST10 s. 22



F221 ST87 s. 23



F244 ST76 s. 23



F311 ST87 s. 23




F206 ST9 s. 23




U999 ST76 s. 23


Blaty robocze z laminatu kompaktowego z rdzeniem barwionym w masie «



W1101 ST76 s. 27




U7081 ST76 s. 27




F1861 ST9 s. 27


Kliknij odpowiedni skan dekoru
i sprawdź polecane zestawienia.




Blaty robocze postformowane «




W1000 ST76 s. 31



U702 ST78 s. 31




U763 ST76 s. 31



U999 ST78 s. 31




H1401 ST22 s. 32




H305 ST12 s. 32



H1145 ST10 s. 32



H193 ST12 s. 37




H3331 ST10 s. 34




H1318 ST10 s. 34




H3157 ST12 s. 34




H3730 ST10 s. 34



H3303 ST10 s. 34




H1357 ST10 s. 32




H011 STG8 s. 35



H2032 ST10 s. 37




H1313 ST10 s. 35



H197 ST10 s. 37



H1303 ST12 s. 35




H3133 ST12 s. 35



H2033 ST10 s. 37



H2409 STG8 s. 37



Kliknij odpowiedni skan dekoru i sprawdź polecane zestawienia.



F800 ST9 s. 38



F229 ST75 s. 38



F675 ST75 s. 40



F031 ST78 s. 43



F243 ST76 s. 43



F108 ST9 s. 38



F486 ST76 s. 44



F052 ST75 s. 41



F234 ST76 s. 46



F186 ST9 s. 44



F676 ST75 s. 40




F638 ST10 s. 45



F502 ST7 s. 47



F208 ST75 s. 44



F620 ST87 s. 46




F030 ST75 s. 38



F230 ST75 s. 44



F021 ST75 s. 41



F095 ST87 s. 41



F121 ST87 s. 47



F093 ST7 s. 41



F226 ST78 s. 45




F205 ST9 s. 43



F227 ST78 s. 45



F302 ST87 s. 47



F251 ST9 s. 41



F352 ST76 s. 46



F187 ST9 s. 44



F228 ST78 s. 45



F032 ST78 s. 43



F235 ST76 s. 46



F206 ST9 s. 43



F237 ST76 s. 46

U201 TM9
Szary krzemowy

U211 ST9
Beż migdałowy

H3359 ST32
Dąb Davenport naturalny jasny

Blaty robocze Feelwood z prostą krawędzią

Q3359 RO
Dąb Davenport naturalny jasny



Kliknij duży skan dekoru, aby przejść na stronę z tym dekorom.

Kliknij tutaj, aby zobaczyć przegląd dekorów




Blaty robocze Feelwood z prostą krawędzią

Dopasowanie



H3359 ST32
Dąb Davenport naturalny jasny



U604 ST9
Zieleń trzciniowa



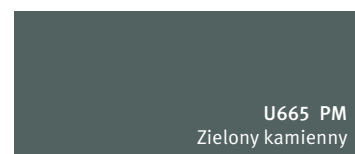
F235 ST76
Łupek Scivaro



H1180 ST37
Dąb Halifax naturalny



F800 ST9
Marmur Crystal




U665 PM
Zielony kamienny



H1181 ST37
Dąb Halifax tabak




U702 PM
Kaszmir




F206 ST9
Grigia Pietra czarna



H3176 ST37
Dąb Halifax cynowany



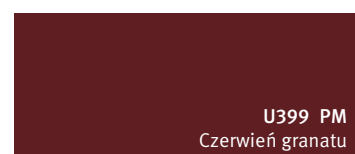
U750 ST9
Szary taupe




F765 ST20
Metal srebrnoszary szczotkowany



H1344 ST32
Dąb Sherman koniakowy brązowy



U399 PM
Czerwień granatu



U968 ST9
Szary Karbon

Blaty robocze Feelwood z prostą krawędzią

Blaty robocze Feelwood zawdzięczają swój naturalny wygląd strukturze, która synchronicznie współgra z obrazem dekoru. Na przedniej długiej krawędzi zastosowano obrzeże ABS 1,5 mm o takim samym dekorze. Wykorzystywany jest tutaj odporny na temperaturę i parę klej topliwy PUR.

Na krótszych krawędziach można dodatkowo zastosować dopasowane obrzeże z efektem rdzenia drewna, aby podkreślić naturalny charakter dekoru i sprawić, że trudno będzie go odróżnić od litego drewna.



U961 PG
Szary grafitowy

H3176 ST37
Dąb Halifax cynowany

Q3176 RO
Dąb Halifax cynowany


U727 ST9
Szary kamienny

ZALETY

- Wyjątkowo naturalnie wyglądająca reprodukcja drewna dzięki powierzchni synchronicznej
- Mniejsze wymagania związane z utrzymaniem w porównaniu z blatami roboczymi z litego drewna
- Nowoczesne wzornictwo za sprawą linearnego charakteru



Budowa produktu



Produkt	Format	Dostępność
Błat roboczy Feelwood Mod. 100/1,5 z obrzeżem na przedniej dłuższej krawędzi blatu	4100 × 650 × 38 mm	dostępne z magazynu
Błat roboczy Feelwood Mod. 100/1,5 wykończony z obrzeżem po obu stronach	4100 × 920 × 38 mm	
Panel wnękowy	4100 × 640 × 8 mm	

Akcesoria » więcej od str. 52	Format / szczegóły	Dostępność
Laminaty	2790 × 2060 × 0,8 mm	dostępne z magazynu
Obrzeża ABS z efektem rdzenia drewna (Obrzeża z efektem rdzenia drewna mają numer dekoru rozpoczynający się od litery Q)	43 × 1,5 mm; 25 m	
Listwy przyblatowe	4100 × 25 × 25 mm	
Zestaw akcesoriów do listew przyblatowych	zaślepka prawa i lewa, narożnik wewnętrzny 90° i 135°, narożnik zewnętrzny 90°, wkręty	
Uszczelniacz	brązowy	

Dane techniczne, instrukcje dotyczące obróbki oraz zalecenia dotyczące czyszczenia i informacyjne dot. akcesoriów są dostępne na stronie:

[→ Do Blatów roboczych Feelwood z prostą krawędzią](#)

Blaty robocze PerfectSense® Premium Matt z prostą krawędzią



W1100 PM
Białe alpejski

W1100 PM
Białe alpejski

H3311 TM28
Dąb Cuneo bielony




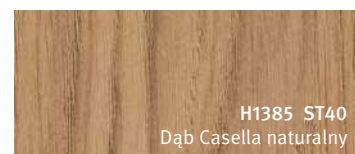
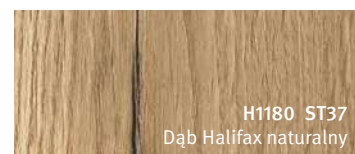



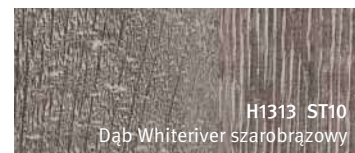

Kliknij duży skan dekoru, aby przejść na stronę z tym dekiem.

Kliknij tutaj, aby zobaczyć przegląd dekorów



Blaty robocze PerfectSense Premium Matt z prostą krawędzią

Dopasowanie



Bлаты робоче PerfectSense® Premium Matt z prostą krawędzią

Bлаты робоче PerfectSense Premium charakteryzuje supermatowa, aksamitnie ciepła, lakierowana powierzchnia o właściwościach zapobiegających pozostawianiu odcisków palców. Rdzeń wykonany jest z płyty wiórowej o grubości 38 mm.

Przednia dłuższa krawędź wykończona jest obrzeżem ABS o grubości 1,5 mm, które jest idealnie dopasowane do dekoru blatu. Zastosowany jest odporny na temperaturę i parę klej termoplastywny PUR. To blat, który wpisuje się w trend matowych powierzchni.



ZALETY

- Supermatowa, przyjemna w dotyku lakierowana powierzchnia
- Właściwości zapobiegające pozostawianiu odcisków palców
- W połączeniu z płytami lakierowanymi PerfectSense umożliwiają tworzenie efektownych, matowych aranżacji kuchennych



Budowa produktu



Produkt	Format	Dostępność
Błat roboczy PerfectSense Premium Mod. 100/1,5 z obrzeżem po jednej stronie	4100 × 650 × 38 mm	dostępne z magazynu
Błat roboczy PerfectSense Premium Mod. 100/1,5 z obrzeżem po obu stronach	4100 × 920 × 38 mm	
Panel wnękowy	4100 × 640 × 8 mm	

Akcesoria » więcej od str. 52	Format / szczegóły	Dostępność
Laminaty PerfectSense Premium Matt	2800 × 1310 × 0,8 mm	dostępne z magazynu
Obrzeża ABS	43 × 1,5 mm; 25 m	
Listwy przyblatowe	4100 × 25 × 25 mm	
Zestaw akcesoriów do listew przyblatowych	zaślepka prawa i lewa, narożnik wewnętrzny 90° i 135°, narożnik zewnętrzny 90°, wkręty	
Uszczelniacz	czarne, białe	

Dane techniczne, instrukcje dotyczące obróbki oraz zalecenia dotyczące czyszczenia i informacyjne dot. akcesoriów są dostępne na stronie:

[→ Do Błatów roboczych PerfectSense Premium Matt z prostą krawędzią](#)



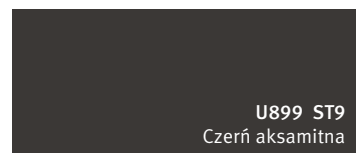



U961 PG
Szary grafitowy

H1330 ST10
Dąb Santa Fe Vintage

Blaty robocze z laminatu kompaktowego z czarnym rdzeniem

Blaty robocze z laminatu kompaktowego z czarnym rdzeniem

Dopasowanie





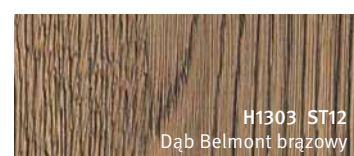


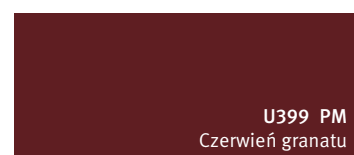

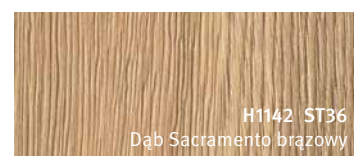





Kliknij duży skan dekoru, aby przejść na stronę z tym dekorom.

Kliknij tutaj, aby zobaczyć przegląd dekorów



Błaty robocze z laminatu kompaktowego z czarnym rdzeniem

Dopasowanie



Bлаты робоче з ламинату компактового з чорним рдzeniem

Bлаты робоче з ламинату компактового з чорним рдzeniem характеризують ся опорнощю на вилгоць i високу трвалощю. Посидають фрезоване викощчене на горзе i доле длузшеї краведзи. Чорний колор рдzenia подкрещля новочесний design тых 12 мм блатов робочых.

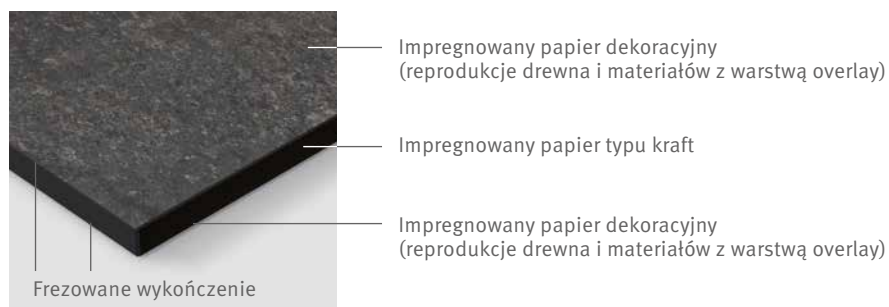


ZALETY

- Nowoczesny, cienki materiał
- Odporność na wilgoć i obciążenia
- Fazowane krawędzie wzdłużne



Budowa produktu




Produkt	Format	Dostępność
Błaty robocze z laminatu kompaktowego z czarnym rdzeniem Mod. 90/1 posiadają frezowane krawędzie wzdłużne	4100 × 650 × 12 mm	dostępne z magazynu
Błaty robocze z laminatu kompaktowego z czarnym rdzeniem Mod. 90/1 posiadają frezowane krawędzie wzdłużne	4100 × 920 × 12 mm	
Panel wnąkowy (płyta pokryta laminatem)	4100 × 640 × 8 mm	

Aksesoria » więcej od str. 52	Format / szczegóły	Dostępność
Laminaty	2800 × 1310 × 0,8 mm	dostępne z magazynu
Łączniki blatowe	do blatów roboczych 12 mm	
Uszczelniacz	szare, brązowe, czarne	

Dane techniczne, instrukcje dotyczące obróbki oraz zalecenia dotyczące czyszczenia i informacyjne dot. akcesoriów są dostępne na stronie:

→ [Do Blatów roboczych z laminatu kompaktowego z czarnym rdzeniem](#)



W1101 ST76
Biały alpejski solid

H1367 ST40
Dąb Casella naturalny jasny

Błaty robocze z laminatu
kompaktowego
z rdzeniem barwionym
w masie


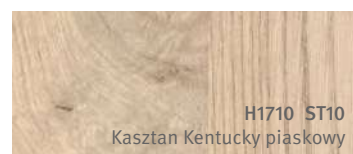
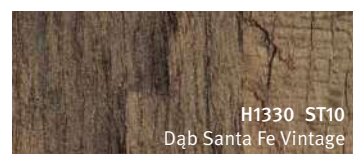
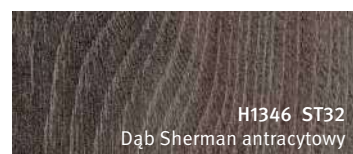




Kliknij duży skan dekoru, aby przejść na stronę z tym dekorem.

Kliknij tutaj, aby zobaczyć przegląd dekorów



— Blaty robocze z laminatu kompaktowego z rdzeniem barwionym w masie — — Dopasowanie —



— Kolory rdzenia —



Biały rdzeń



Jasnoszary rdzeń



Ciemnoszary rdzeń

Blaty robocze z laminatu kompaktowego z rdzeniem barwionym w masie

Blaty robocze z laminatu kompaktowego wyróżniają się białym, jasnoszarym lub ciemnoszarym rdzeniem, który szczególnie podkreśla design cienkiego blatu o grubości 12 mm. Posiadają frezowane wykończenie na górnej i dolnej dłuższej krawędzi blatu.




ZALETY

- Nowoczesny, cienki materiał
- Odporność na wilgoć i obciążenia
- Frezowane krawędzie wzdłużne



Budowa produktu



Produkt	Format	Dostępność
Błaty robocze z laminatu kompaktowego z rdzeniem barwionym w masie Mod. 90/1 posiadają frezowane krawędzie wzdłużne	4100 × 650 × 12 mm	dostępne z magazynu
Błaty robocze z laminatu kompaktowego z rdzeniem barwionym w masie Mod. 90/1 posiadają frezowane krawędzie wzdłużne	4100 × 920 × 12 mm	
Panel wnątkowy (płyta pokryta laminatem)	4100 × 640 × 8 mm	

Akcesoria » więcej od str. 52	Format	Dostępność
Laminaty	2800 × 1310 × 0,8 mm	dostępne z magazynu
Łączniki blatowe	do blatów roboczych 12 mm	
Uszczelniacz	Biały szary	

Dane techniczne, instrukcje dotyczące obróbki oraz zalecenia dotyczące czyszczenia i informacyjne dot. akcesoriów są dostępne na stronie:

→ Do Blatów roboczych z laminatu kompaktowego z rdzeniem barwionym w masie

Blaty robocze postformowane



U961 PM
Szary grafitowy

F243 ST76
Marmur Candela jasnoszary




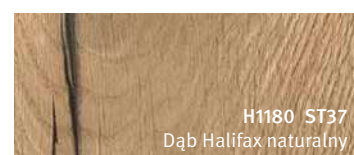



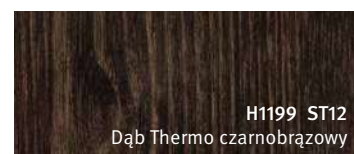

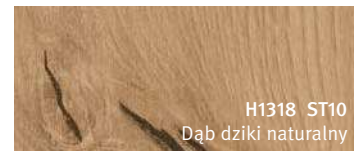

Kliknij duży skan dekoru, aby przejść na stronę z tym dekorom.

Kliknij tutaj, aby zobaczyć przegląd dekorów



Blaty robocze postformowane

Dopasowanie





Kliknij duży skan dekoru, aby przejść na stronę z tym dekiem.

Kliknij tutaj, aby zobaczyć przegląd dekorów




Blaty robocze postformowane


Dopasowanie



H1401 ST22
Sosna Cascina



U727 ST9
Szary kamienny




U767 ST9
Szary kubanit



H1145 ST10
Dąb Bardolino naturalny




U125 ST9
Żółty piaskowy



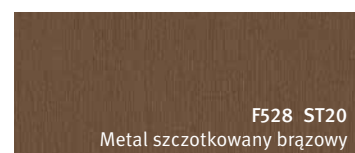
F243 ST76
Marmur Gandela jasnoszary



H305 ST12
Dąb Tonsberg naturalny




U767 ST9
Szary kubanit



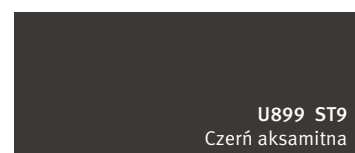
F528 ST20
Metal szczotkowany brązowy



H1357 ST10
Dąb Spree szarobeżowy



U504 ST9
Niebieski tyrolski



U899 ST9
Czerń aksamitna



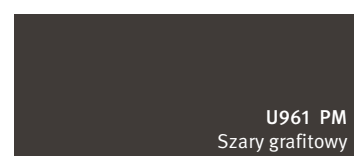






H1401 ST22
Sosna Cascina



Kliknij duży skan dekoru, aby przejść na stronę z tym dekolorem.

Blaty robocze postformowane

Dopasowanie






Blaty robocze postformowane


Dopasowanie



H011 STG8
Świerk Nebrodi rustykalny




W960 ST7
Biały klasyczny



U999 TM9
Czarny



H1303 ST12
Dąb Belmont brązowy




U638 ST9
Zielony szalwiowy



U999 TM9 Czarny



H3133 ST12
Dąb Davos truflowy




U216 ST9
Beż Camè



U702 ST9
Kaszmir



H1313 ST10
Dąb Whiteriver szarobrązowy



U775 ST9
Szary biały



U325 ST9
Antyczna Róża



H2409 STG8
Dąb Cardiff brązowy



Kliknij duży skan dekoru, aby przejść na stronę z tym dekiem.

Kliknij tutaj, aby zobaczyć przegląd dekorów




Blaty robocze postformowane


Dopasowanie



H193 ST12
Dąb Butcherblock




U115 ST9
Carat beżowy



F187 ST9
Beton Chicago ciemnoszary



H197 ST10
Drewno Vintage naturalne




U115 ST9
Carat beżowy



U830 ST9
Karmel



H2032 ST10
Dąb Hunton jasny




U638 ST9
Zielony szalwiowy



U999 TM9
Czarny



H2033 ST10
Dąb Hunton ciemny



U216 ST9
Beż Camè



U999 PM
Czarny



H2409 STG8
Dąb Cardiff brązowy



F528 ST20
Metal szczotkowany brązowy



F206 ST9
Grigia Pietra czarna



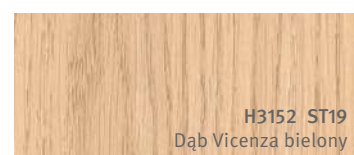


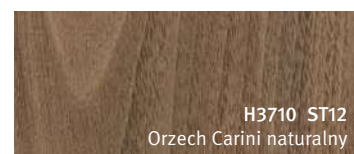

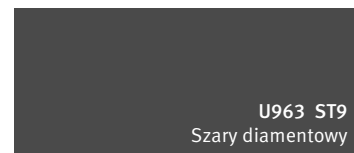

Kliknij duży skan dekoru, aby przejść na stronę z tym dekorom.

Kliknij tutaj, aby zobaczyć przegląd dekorów



Blaty robocze postformowane

Dopasowanie





F800 ST9
Marmur Crystal



Kliknij duży skan dekoru, aby przejść na stronę z tym dekiem.

Blaty robocze postformowane

Dopasowanie



F675 ST75
Kamień Calvia jasnoszary



F675 ST75
Kamień Calvia jasnoszary



H1910 ST10
Buk Willow




U960 ST9
Onyx szary



F676 ST75
Kamień Calvia piaskowoszary



U702 ST9
Kaszmir

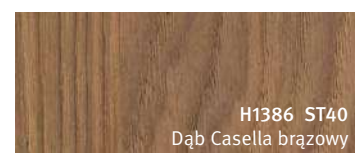


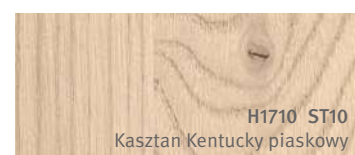
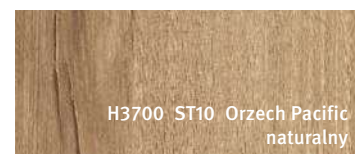

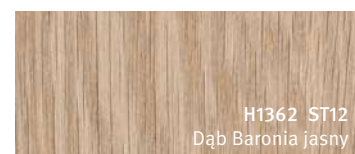
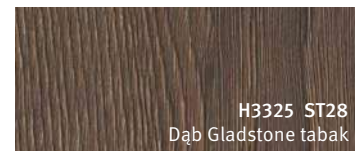



H1399 ST10
Dąb Denver truflowy



Blaty robocze postformowane

Dopasowanie





F032 ST78
Granit Cascia szary








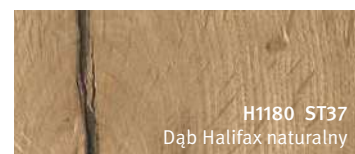

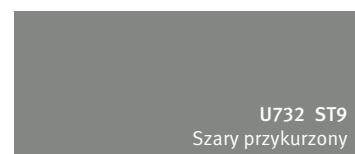

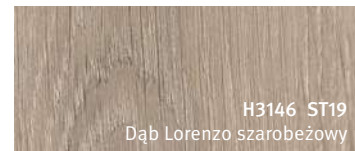
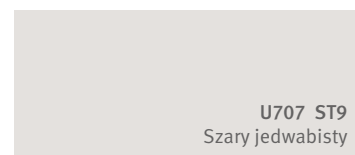
Kliknij duży skan dekoru, aby przejść na stronę z tym dekiem.

Kliknij tutaj, aby zobaczyć przegląd dekorów



Błaty robocze postformowane

Dopasowanie



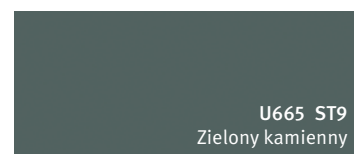



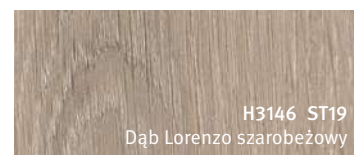




Kliknij duży skan dekoru, aby przejść na stronę z tym dekolorem.

Blaty robocze postformowane

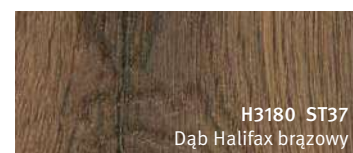



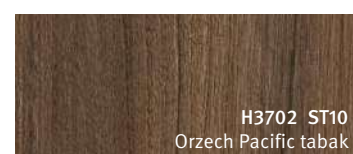

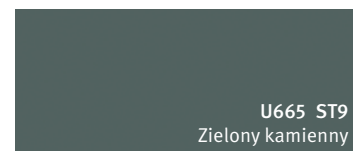

Dopasowanie





Blaty robocze postformowane

Dopasowanie






Kliknij duży skan dekoru, aby przejść na stronę z tym dekiem.

Blaty robocze postformowane

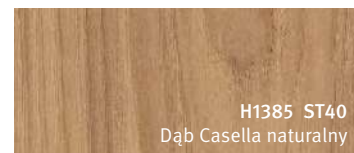
Dopasowanie




F234 ST76
Łupek Scivaro jasnoszary




U325 ST9
Antyczna Róża



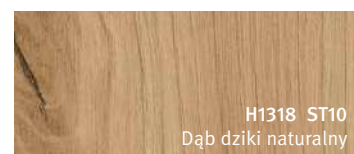
H1385 ST40
Dąb Casella naturalny



F620 ST87
Stal szara antracytowa




U705 ST9
Szary Angora



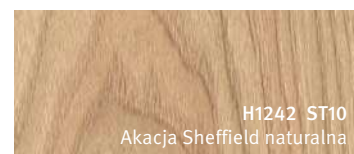
H1318 ST10
Dąb dziki naturalny



F352 ST76
Basaltino Terra



W1200 ST9
Biały porcelanowy




H1242 ST10
Akacja Sheffield naturalna



F235 ST76
Łupek Scivaro




U830 ST9
Karmel



H1303 ST12
Dąb Belmont brązowy



F237 ST76
Łupek Cupria



H3730 ST10
Hikora naturalna


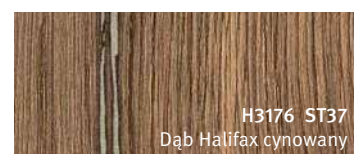

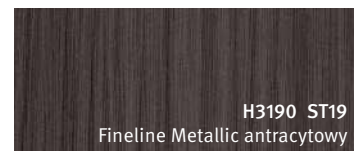




F528 ST20
Metal szczotkowany brązowy



Blaty robocze postformowane

Dopasowanie



Blaty robocze postformowane

Blaty robocze postformowane to klasyczne, sprawdzone rozwiązanie. Ponadczasowy charakter nadaje im ciągłość powierzchni na całej powierzchni blatu, która bez żadnych łączeń okala zaokrąglenia i kończy się dopiero pod blatem. Obrzeże podtrzymujące stanowi dodatkowe zabezpieczenie krawędzi blatu.



H3408 ST38
Modrzew górski Thermo brązowy

U748 ST9
Brąz Trufła

F095 ST87
Marmur Siena szary

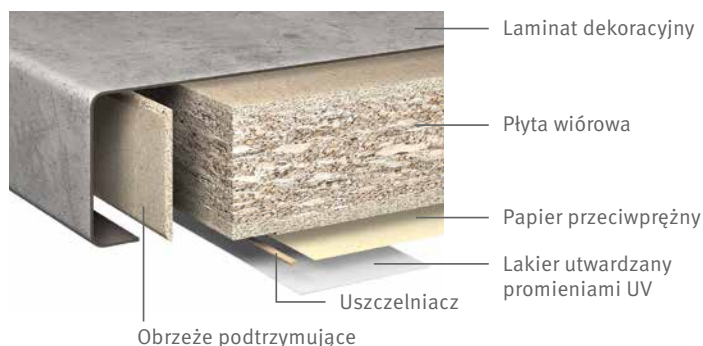
U963 ST9
Szary diamentowy

ZALETY

- Klasyczny design
- Ciepłsze w dotyku w porównaniu z blatami roboczymi z naturalnego kamienia
- Doskonale dopasowane struktury



Budowa produktu



Produkt	Format	Dostępność
Błat roboczy postformowany Mod. 300/3 obrzeże postformowane po jednej stronie	4100 × 600 × 38 mm	dostępne z magazynu
Błat roboczy postformowany Mod. 300/3 obrzeże postformowane po obu stronach	4100 × 920 × 38 mm	
Panel wnekowy	4100 × 640 × 8 mm	

Akcesoria » więcej od str. 52	Format / szczegóły	Dostępność
Laminaty w różnych długościach	2000 – 5610 × 1310 × 0,6 mm	dostępne z magazynu
Laminaty	2800 × 1310 × 0,8 mm	
Obrzeża ABS	43 × 1,5 mm; 25 m	
Listwy przyblatowe	4100 × 25 × 25 mm	
Zestaw akcesoriów do listew przyblatowych	zaślepka prawa i lewa, narożnik wewnętrzny 90° i 135°, narożnik zewnętrzny 90°, wkręty	
Uszczelniacz	białe, szare, brązowe, czarne	

Dane techniczne, instrukcje dotyczące obróbki oraz zalecenia dotyczące czyszczenia i informacyjne dot. akcesoriów są dostępne na stronie:

→ [Do Blatów roboczych postformowanych](#)

Panele wewnętrzne



Panele wnekwowe dodają kuchni atrakcyjności i nowoczesności. Wytrzymałe panele wnekwowe są dostępne z magazynu we wszystkich dekorach blatów roboczych w formacie 4100 × 640 × 8 mm. Ich podstawą jest płyta wiórowa obustronnie pokryta laminatem.

→ Do Paneli wnekwowych

Budowa produktu



ZALETY

- Trwała ochrona przed zabrudzeniami, uderzeniami i zarysowaniami
- Dostępne z takimi samymi dekorami i strukturami, jak blaty robocze
- Idealne zamiast płytek ceramicznych
- Łatwiejsza obróbka niż w przypadku np. szkła



Akcesoria do blatów roboczych

Do harmonijnego wykończenia blatów roboczych EGGER służą dopasowane do nich akcesoria wspierające ich montaż.

Laminaty

Laminaty w formacie 2800 × 1310 mm są dostępne dla wszystkich dekorów blatów roboczych. Idealne rozwiązanie do poziomych i pionowych powierzchni poddawanych średnim lub dużym obciążeniom, a także do wykańczania krzywoliniowych i zaokrąglonych mebli kuchennych.

[→ Do Laminatów](#)



Laminaty w różnych długościach

W przypadku wszystkich blatów roboczych postformowanych i PerfectSense Premium dostępne są laminaty o tym samym dekorze i strukturze, w różnych długościach od 2000 do 5610 mm, co 10 mm. Oznacza to, że możesz samodzielnie wykonać ścianki boczne, stoły lub fronty meblowe po obu stronach.

[→ Do Laminatów w różnych długościach](#)



Obrzeża ABS

W przypadku blatów roboczych postformowanych, Feelwood i PerfectSense Premium Matt oferujemy z magazynu obrzeża idealnie dopasowane do dekorów. Do blatów roboczych Feelwood oferujemy również obrzeża ABS z efektem rdzenia drewna. Numery dekorów do tych obrzeży akcentujących zaczynają się od litery „Q”. Blaty robocze z laminatu kompaktowego nie wymagają wykończenia dodatkowym obrzeżem.

[→ Do Obrzeży ABS](#)



Karty danych technicznych, karty informacyjne i instrukcje obróbki można znaleźć tutaj:

[→ Do sekcji materiałów do pobrania](#)

Listwy przybłatowe

Do wszystkich blatów roboczych postformowanych, Feelwood i PerfectSense Premium Matt oferujemy pasujące listwy przybłatowe w formacie 4100 × 25 × 25 mm, pakowane pojedynczo w folię. Umożliwiają płynne wykończenie ze ścianą, np. w przypadku nieregularnych złączy lub płytek na tylnej ścianie. W magazynie są też dostępne dopasowane wewnętrzne i zewnętrzne narożniki oraz zaślepki, pakowane w zestawach.



Zestaw akcesoriów

Dostępny z magazynu zestaw akcesoriów do listw przybłatowych obejmuje narożniki wewnętrzne i zewnętrzne, zaślepki oraz wkręty.




Łączniki blatowe

Blaty robocze z laminatu kompaktowego o grubości 12 mm wymagają zastosowania specjalnych okuć. Te dostosowane do grubości blatu roboczego łączniki są dostępne w magazynie. Są łatwe w montażu i gwarantują bezpieczne połączenie blatu roboczego.



Uszczelniacz do połączeń narożnych

Uszczelniacz zabezpiecza narożnik przed wnikaniem wilgoci. Dostępny jest w kolorze białym, szarym, brązowym i czarnym.



→ Do Akcesoriów do blatów roboczych



Zalecenia dotyczące czyszczenia powierzchni produktów EGGER

Powierzchnie EGGER nie wymagają szczególnej pielęgnacji dzięki swojej odpornej, higienicznej, łatwej w czyszczeniu i gładkiej powierzchni. Dotyczy to również matowych, lakierowanych powierzchni PerfectSense, które są mniej podatne na zabrudzenia dzięki właściwościom zapobiegającym pozostawianiu odcisków palców. Zachowanie tych właściwości i matowego wyglądu wymaga jednak regularnego czyszczenia.

Prawidłowe czyszczenie

- Powierzchnie należy czyścić regularnie
- Pozostałości tłuszczu i płynów należy natychmiast usuwać
- Należy używać czystych, miękkich ręczników papierowych lub bawełnianych, ściereczek z mikrofibry bądź tych EGGER dołączonych do środka czyszczącego PerfectSense
- Należy używać konwencjonalnych środków do czyszczenia szkła, ciepłej wody z dodatkiem neutralnego detergentu bez składników natłuszczających lub środka czyszczącego PerfectSense Cleaner firmy EGGER
- W razie potrzeby należy wypróbować środek czyszczący w niewidocznym lub słabo widocznym miejscu czyszczonej powierzchni
- Czyszczenie należy zawsze wykonywać zgodnie z kierunkiem struktury powierzchni
- Podczas czyszczenia obrzeży należy szybko wytrzeć środek czyszczący, nie pozostawiając go na powierzchni
- W zależności od uzyskanego rezultatu, proces czyszczenia można powtórzyć
- Splukiwać czystą, ciepłą wodą

Smugi są zwykle spowodowane czyszczeniem rozpuszczalnikami organicznymi, używaniem zimnej wody, wielokrotnie używanych ścierek lub irchy. Aby uniknąć smug, powierzchnię należy zawsze przetrzeć ciepłą wodą, a następnie wytrzeć do sucha czystą, miękką szmatką.

UWAGA

- Zasadniczo, nie należy używać środków do polerowania, wosków, środków do czyszczenia mebli, środków natłuszczających / środków do czyszczenia tworzyw sztucznych ani wybielaczy
- Nie należy używać środków ściernych lub szorujących, takich jak proszki do czyszczenia lub druciaki
- Nie należy stosować środków czyszczących zawierających silne kwasy lub kwaśne sole (np. odkamieniaczy, środków do czyszczenia rur, kwasu solnego, środków do czyszczenia srebra lub piekarników)
- Nie należy używać myjek parowych

Aby zachować piękno blatów roboczych na długo



Nie należy kroić bezpośrednio na blatach, ponieważ cięcia nożem pozostawiają ślady nawet na odpornych powierzchniach. **Należy zawsze używać deski do krojenia.**



Nie należy stawiać na powierzchniach gorących naczyń kuchennych, takich jak garnki, patelnie itp. zdjętych bezpośrednio z kuchenki lub wyjętych z piekarnika, ponieważ w zależności od oddziaływania ciepła może dojść do zmiany stopnia połysku lub uszkodzenia powierzchni. **Zawsze należy używać podkładek pod gorące naczynia.**



Rozlane płyny należy niezwłocznie wytrzeć, ponieważ dłuższe narażenie na działanie niektórych substancji może spowodować odbarwienia bądź zmianę stopnia połysku powierzchni.

Uwaga: niniejsze informacje zostały przygotowane zgodnie z naszą najlepszą wiedzą i ze szczególną starannością. Podane informacje są oparte na doświadczeniach praktycznych oraz badaniach przeprowadzonych we własnych laboratoriach i odzwierciedlają aktualny stan wiedzy. Nie ponosimy odpowiedzialności za jakiegokolwiek pomyłki, błędy w standardach lub błędy w druku.

Środek czyszczący PerfectSense Cleaner

Szczegółowe zalecenia dotyczące czyszczenia i dalsze informacje na temat stosowania środka czyszczącego PerfectSense Cleaner EGGER można w każdej chwili znaleźć na stronie

[→ Do PerfectSense Cleaner](#)



Czas na *Twoje doświadczenie*

Kolekcja materiałów dekoracyjnych **24+**

Dzięki cyfrowym usługom dostępny wraz z Kolekcją materiałów dekoracyjnych 24+ oferujemy nowe szanse i możliwości. Główny nacisk położyliśmy na cyfrowe powiązanie katalogu Kolekcji z odświeżoną stroną internetową, aplikacją Kolekcja materiałów dekoracyjnych oraz Wirtualnym Studio Projektowym.

[→ Do Usług](#)

Aplikacja Kolekcja materiałów dekoracyjnych EGGER

Dzięki aplikacji cały asortyment dekorów EGGER jest zawsze w zasięgu Twojej ręki, bez względu na to, gdzie się znajdujesz. Zainspiruj się i stwórz indywidualne zestawienia materiałów dekoracyjnych czy moodboardy. Zamawiaj wybrane próbki do swoich projektów jeszcze szybciej i łatwiej.



W trybie online i offline

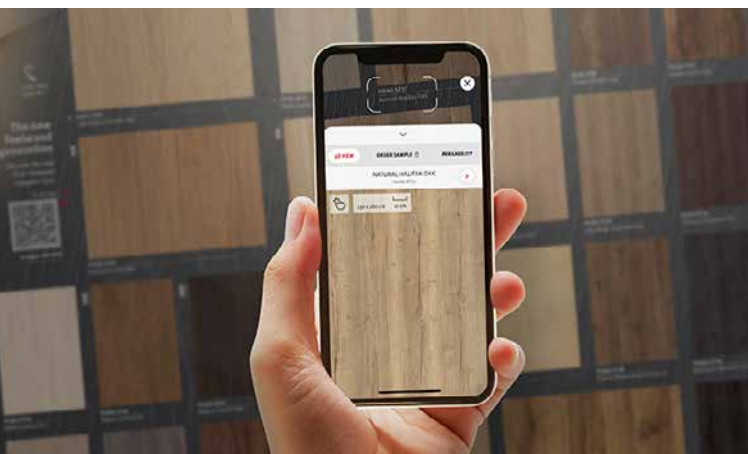
Możesz samodzielnie zdecydować, które dane powinny być dostępne offline w aplikacji.

W związku z tym usługa ta może być dostępna również wtedy, gdy nie jesteś online.



Ulepszona funkcja skanowania

Jeszcze szybciej wyświetlaj pełne obrazy dekorów i bardziej szczegółowe informacje o dostępności.



[→ Do aplikacji w Google Play Store](#)

[→ Do aplikacji w Apple App Store](#)

Sklep z próbkami

Chcesz stworzyć kolaż z naszych materiałów? Zamów wybrane próbki online lub w aplikacji, bezpośrednio na stronie danego dekoru lub na stronie ze szczegółami produktu.

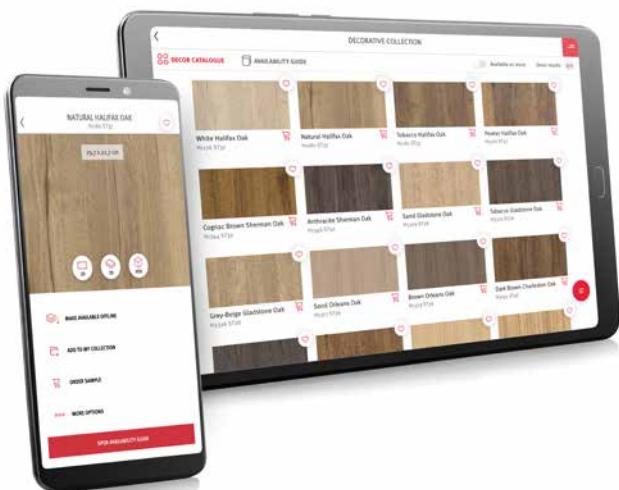
→ Do Sklepu z próbkami



Cyfrowy program dostaw

Sprawdź na naszej stronie internetowej lub w aplikacji, jakie typy i warianty produktów są dostępne w wybranym dekorze.

→ Do Programu dostaw



Wizualizacja dekorów

Realizuj swoje pomysły cyfrowo w Wirtualnym Studiu Projektowym. Wybierz pomieszczenie i ustaw żądane dekory i kombinacje. Wiernie odwzorowane proporcje jasności i odcieni oraz realistyczne obrazy zastosowań oddają autentyczne poczucie przestrzeni i dają możliwość cyfrowego wizualizowania swoich pomysłów.

→ Do Wirtualnego Studia Projektowego



MORE FROM WOOD.



Furniturefoljs.en_09 / 2024_ DSR
All our shown and mentioned decors are reproductions. Colour - matching decor selection only possible on the original sample.
Due to variables in the printing process, colours may vary slightly from the actual product. Subject to technical modifications and printing errors.

Dystrybutor

DAEDALUS

PŁYTY, BLATY, CIĘCIE I OKLEJANIE

Daedalus Sp. z o.o.
ul. Magazynowa 50
41-700 Ruda Śląska

Kom: +48 575 886 996
E-mail: biuro@daedalus.com.pl

www.daedalus.com.pl

NIP: 6263018785
REGON: 362094443